



Gobierno del Principado de Asturias

Consejería de Educación



Programaciones / IES Leopoldo Alas Clarín / Curso 2024-2025

PROGRAMACIÓN
DOCENTE

EDUCACIÓN PLÁSTICA,
VISUAL Y AUDIOVISUAL
3º E.S.O.

DEPARTAMENTO DE ARTES PLÁSTICAS

curso 2024-2025

1. INTRODUCCIÓN	2
1.1. MIEMBROS DEL DEPARTAMENTO	2
1.2. NÚMERO DE UNIDADES Y MATERIAS IMPARTIDAS EN CADA NIVEL.....	2
1.3. HORARIO DE REUNIONES SEMANALES	2
2. OBJETIVOS DE CENTRO (PGA) DEL CURSO ACTUAL	3
2.1. OBJETIVOS DE CENTRO	3
3. ORGANIZACIÓN Y SECUENCIACIÓN DEL CURRÍCULO EN 3º DE E.S.O.	4
3.1. UNIDADES DE PROGRAMACIÓN	4
3.2. TEMPORALIZACIÓN DE LAS UNIDADES DE PROGRAMACIÓN.....	20
3.3. SITUACIONES DE APRENDIZAJE.....	21
4. EVALUACIÓN	24
4.1.	24
4.1.1. INSTRUMENTOS DE EVALUACIÓN	24
4.1.2. PROCEDIMIENTOS DE EVALUACIÓN.....	24
4.1.3. CRITERIOS DE EVALUACIÓN	27
4.1.4. CRITERIOS DE CALIFICACIÓN	29
4.2. PROCEDIMIENTOS E INSTRUMENTOS DE EVALUACIÓN DE CARÁCTER EXCEPCIONAL ANTE LA IMPOSIBILIDAD DE APLICAR LA EVALUACIÓN CONTINUA	39
5. MEDIDAS DE ATENCIÓN A LAS DIFERENCIAS INDIVIDUALES	39
5.1. MEDIDAS MÁS ADECUADAS PARA EL ALUMNADO DE APOYO EDUCATIVO	39
5.2. MEDIDAS DE CARÁCTER ORDINARIO	39
5.3. MEDIDAS DE CARÁCTER SINGULAR	40
6. PROGRAMAS DE REFUERZO PARA RECUPERAR LOS APRENDIZAJES NO ADQUIRIDOS CUANDO SE PROMOCIONE CON EVALUACIÓN NEGATIVA EN LA MATERIA.	42
7. CONCRECIÓN DE LOS PLANES, PROGRAMAS Y PROYECTOS DE CENTRO.	43
7.1. PLAN DE LECTURA, ESCRITURA E INVESTIGACIÓN (PLEI)	43
7.2. PROGRAMA BILINGÜE	44
7.3. PLAN DE CONVIVENCIA.....	44
7.4. PLAN DE DIGITALIZACIÓN	44
7.5. PROGRAMA DE FORMACIÓN PERMANENTE DEL PROFESORADO.....	44
7.6. OTROS DESARROLLADOS DURANTE EL CURSO ACADÉMICO	44
8. ACTIVIDADES COMPLEMENTARIAS Y/O EXTRAESCOLARES	44
9. METODOLOGÍA, RECURSOS DIDÁCTICOS Y MATERIALES CURRICULARES.....	44
9.1. METODOLOGÍA	44
9.2. RECURSOS DIDÁCTICOS	47
9.3. MATERIALES CURRICULARES	48
10. INDICADORES DE LOGRO Y PROCEDIMIENTO DE EVALUACIÓN DE LA PROGRAMACIÓN DOCENTE	49

1.INTRODUCCIÓN

1.1. MIEMBROS DEL DEPARTAMENTO

- Dña. M^a José Hermida Prieto. Jefa de Departamento.
- D. Antonio Iza Martínez. Responsable de materia.
- D. Marco Mas Garcillán. Responsable de materia.

1.2. NÚMERO DE UNIDADES Y MATERIAS IMPARTIDAS EN CADA NIVEL

Dña. M^a José Hermida Prieto

- 1 grupo de 1º de ESO - Educación, plástica, visual y audiovisual
- 1 grupo de 4º de ESO - Fotografía, vídeo y creación digital
- 1 grupo de 1º de BACHILLERATO - Dibujo Técnico I
- 1 grupo de 2º de BACHILLERATO - Dibujo Técnico II
- 1 grupo de 2º de BACHILLERATO - Movimientos Culturales y Artísticos

D. Antonio Iza Martínez

- 4 grupos de 1º de ESO - Educación, plástica, visual y audiovisual
- 2 grupos de 3º de ESO - Educación, plástica, visual y audiovisual
- 1 grupo de 4º de ESO - Expresión Artística
- Tutoría 1º de ESO

D. Marco Mas Garcillán

- 2 grupos de 3º de ESO - Educación, plástica, visual y audiovisual
- 1 grupo de 4º de ESO - Fotografía, vídeo y creación digital
- Tutoría 3º de ESO

1.3. HORARIO DE REUNIONES SEMANALES

- Martes de 10:15 a 11:10.

2. OBJETIVOS DE CENTRO (PGA) DEL CURSO ACTUAL

2.1. OBJETIVOS DE CENTRO

1. Mejorar la convivencia en el centro.
2. Renovar y ampliar la comunicación en la comunidad escolar y la participación de las familias.
3. Consolidar los proyectos de centro, incrementando la integración de sus propuestas en el aula mediante fórmulas de coordinación, organización y dinamización.
4. Facilitar e incentivar propuestas de innovación educativa: Avanzar en el protagonismo las competencias clave y potenciar el aprendizaje basado en experiencias significativas y relevantes para el alumnado y a resolución colaborativa de problemas, reforzando la autonomía, la reflexión, la participación, la responsabilidad y la capacidad crítica.
5. Mejorar el rendimiento académico.
6. Mejorar las competencias de lectura, escritura e investigación, incrementando la sistematización, coordinación y desarrollo en las programaciones docentes y en la PGA de la Alfabetización Mediática e Informativa (*Alfabetización informativa es saber cuándo y por qué necesitas información, dónde encontrarla y cómo evaluarla, utilizarla y comunicarla*)
7. Fomentar la cultura científica en toda la comunidad educativa.
8. Promover la mejora de la competencia comunicativa en diferentes lenguas, teniendo en cuenta las alfabetizaciones múltiples como representaciones del conocimiento en los ámbitos visual, textual, digital y tecnológico.
9. Fomentar oportunidades de aprendizaje destinadas a mejorar la alfabetización medioambiental, promocionando hábitos de orden, cuidado y limpieza en el centro y de sostenibilidad ambiental, involucrando a toda la comunidad educativa, con la finalidad de contribuir a los objetivos de la agenda 2030 (ODS)
10. Favorecer las iniciativas relacionadas con la eliminación de la violencia de género, el respeto por las identidades, culturas, sexualidades y su diversidad, y la participación activa para hacer realidad la coeducación.



3. ORGANIZACIÓN Y SECUENCIACIÓN DEL CURRÍCULO EN 3º DE E.S.O.

3.1. UNIDADES DE PROGRAMACIÓN

1ª EVALUACIÓN

SESIONES: 15

UNIDAD DE PROGRAMACIÓN 1: "Percepción y lenguaje visual"

SABERES BÁSICOS

Bloque A. Patrimonio artístico y cultural

- Los géneros artísticos.
- Manifestaciones culturales y artísticas más importantes, incluidas las contemporáneas y las pertenecientes al patrimonio local: sus aspectos formales y su relación con el contexto histórico.

Bloque B.- Elementos formales de la imagen y del lenguaje visual. La expresión gráfica.

- El lenguaje visual como forma de comunicación.
- La percepción visual. Introducción a los principios perceptivos, elementos y factores.

Bloque C. Expresión artística y gráfico- plásticos: técnicas y procedimientos.

- El proceso creativo a través de operaciones plásticas: reproducir, aislar, transformar y asociar.
- Factores y etapas del proceso creativo: elección de materiales y técnicas, realización de bocetos.
- Técnicas básicas de expresión gráfico-plásticos en dos dimensiones. Técnicas secas y húmedas. Su uso en el arte y sus características expresivas.
- Técnicas básicas de expresión gráfico-plásticos en tres dimensiones. Su uso en el arte y sus características expresivas.



COMPETENCIA ESPECÍFICA	CRITERIOS DE EVALUACIÓN	DESCRIPTORES DEL PERFIL DE SALIDA
<p>Competencia específica 1. <i>Comprender la importancia que algunos ejemplos seleccionados de las distintas manifestaciones culturales y artísticas han tenido en el desarrollo de la humanidad, mostrando interés por el patrimonio como parte de la propia cultura, para entender cómo se convierten en el testimonio de los valores y convicciones de cada persona y de la sociedad en su conjunto, y para reconocer la necesidad de su protección y conservación.</i></p>	<p>1.1. Reconocer los factores históricos y sociales que rodean las producciones plásticas, visuales y audiovisuales más relevantes, así como su función y finalidad, describiendo sus particularidades y su papel como transmisoras de valores y convicciones, con interés y respeto, desde una perspectiva de género.</p> <p>1.2. Valorar la importancia de la conservación del patrimonio cultural y artístico a través del conocimiento y el análisis guiado de obras de arte.</p>	<p>CCL1, CPSAA3, CC1, CC2, CCEC1</p> <p>CPSAA3, CC1, CCEC1</p>
<p>Competencia específica 2. <i>Explicar las producciones plásticas, visuales y audiovisuales propias, comparándolas con las de sus iguales y con algunas de las que conforman el patrimonio cultural y artístico, justificando las opiniones y teniendo en cuenta el progreso desde la intención hasta la realización, para valorar el intercambio, las experiencias compartidas y el diálogo intercultural, así como para superar estereotipos.</i></p>	<p>2.1. Explicar, de forma razonada, la importancia del proceso que media entre la realidad, el imaginario y la producción, superando estereotipos y mostrando un comportamiento respetuoso con la diversidad cultural.</p> <p>2.2. Analizar, de forma guiada, diversas producciones artísticas, incluidas las propias y las desus iguales, desarrollando con interés una mirada estética hacia el mundo y respetando la diversidad de las expresiones culturales.</p>	<p>CCL1, CPSAA1, CPSAA3, CC3, CCEC1</p> <p>CCL1, CPSAA3, CC1, CCEC3</p>
<p>Competencia específica 3. <i>Analizar diferentes propuestas plásticas, visuales y audiovisuales, mostrando respeto y desarrollando la</i></p>	<p>3.1. Seleccionar y describir propuestas plásticas, visuales y audiovisuales de diversos tipos y épocas, analizándolas con curiosidad y respeto desde una perspectiva de género, e incorporándolas a su cultura personal y su imaginario propio.</p>	<p>CCL1, CCL2, CD1, CPSAA4, CC1, CCEC2</p>



capacidad de observación e interiorización de la experiencia y del disfrute estético, para enriquecer la cultura artística individual y alimentar el imaginario.

Competencia específica 4. *Explorar las técnicas, los lenguajes y las intenciones de diferentes producciones culturales y artísticas, analizando, de forma abierta y respetuosa, tanto el proceso como el producto final, su recepción y su contexto, para descubrir las diversas posibilidades que ofrecen como fuente generadora de ideas y respuestas.*

Competencia específica 5. *Realizar producciones artísticas individuales o colectivas con creatividad e imaginación, seleccionando y aplicando herramientas, técnicas y soportes en función de la intencionalidad, para expresar la visión del mundo, las emociones y los sentimientos propios, así como para mejorar la capacidad de comunicación y desarrollar la reflexión crítica y la autoconfianza.*

3.2. Argumentar el disfrute producido por la recepción del arte en todas sus formas y vertientes, compartiendo con respeto impresiones y emociones y expresando la opinión personal de forma abierta.

CCL1, CCL2, CC3, CCEC2

4.1. Reconocer los rasgos particulares de diversas técnicas y lenguajes artísticos, así como sus distintos procesos y resultados en función de los contextos sociales, históricos, geográficos y tecnológicos, buscando y analizando la información con interés y eficacia.

CCL2, CD1, CD2, CPSAA3, CC3, CCEC2

4.2. Analizar de forma guiada las especificidades de los lenguajes de diferentes producciones culturales y artísticas, estableciendo conexiones entre ellas e incorporándolas creativamente en las producciones propias.

CCL2, CD1, CD2, CPSAA3, CC3, CCEC2

5.1. Expresar ideas y sentimientos en diferentes producciones plásticas, visuales y audiovisuales, a través de la experimentación con diversas herramientas, técnicas y soportes, desarrollando la capacidad de comunicación y la reflexión crítica.

CCL2, CPSAA1, CPSAA3, CPSAA4, CC3, CCEC3

5.2. Realizar diferentes tipos de producciones artísticas individuales o colectivas, justificando el proceso creativo, mostrando iniciativa y autoconfianza, integrando racionalidad, empatía y sensibilidad, y seleccionando las técnicas y los soportes adecuados al propósito.

CPSAA1, CPSAA3, CCEC4



Competencia específica 6. *Apropiarse de las referencias culturales y artísticas del entorno, identificando sus singularidades, para enriquecer las creaciones propias y desarrollar la identidad personal, cultural y social.*

Competencia específica 7. *Aplicar las principales técnicas, recursos y convenciones de los lenguajes artísticos, incorporando, de forma creativa, las posibilidades que ofrecen las diversas tecnologías, para integrarlos y enriquecer el diseño y la realización de un proyecto artístico.*

Competencia específica 8. *Compartir producciones y manifestaciones artísticas, adaptando el proyecto a la intención y a las características del público destinatario, para valorar distintas oportunidades de desarrollo personal.*

6.1. Explicar su pertenencia a un contexto cultural concreto, a través del análisis de los aspectos formales y de los factores sociales que determinan diversas producciones culturales y artísticas actuales.

CCL2, CD1, CPSAA3, CC1

6.2. Utilizar creativamente referencias culturales y artísticas del entorno en la elaboración de producciones propias, mostrando una visión personal.

CCEC3

7.1. Realizar un proyecto artístico, con creatividad y de forma consciente, ajustándose al objetivo propuesto, experimentando con distintas técnicas visuales o audiovisuales en la generación de mensajes propios, y mostrando iniciativa en el empleo de lenguajes, materiales, soportes y herramientas.

CCL2, CCL3, STEM3, CD1, CD5, CC1, CC3, CCEC4

8.1. Reconocer los diferentes usos y funciones de las producciones y manifestaciones artísticas, argumentando de forma individual o colectiva sus conclusiones acerca de las oportunidades que pueden generar, con una actitud abierta y con interés por conocer su importancia en la sociedad.

CCL1, CPSAA3

8.2. Desarrollar producciones y manifestaciones artísticas con una intención previa, de forma individual o colectiva, organizando y desarrollando las diferentes etapas y considerando las características del público destinatario.

STEM3, CD3, CPSAA3, CPSAA5, CE3, CCEC4

8.3. Exponer los procesos de elaboración y el resultado final de producciones y manifestaciones artísticas, realizadas de forma individual o colectiva, reconociendo los errores, buscando las soluciones y las estrategias más adecuadas para mejorarlas, y valorando las oportunidades de desarrollo personal que ofrecen.

CCL1, STEM3, CD3, CPSAA3, CPSAA5, CE3



UNIDAD DE PROGRAMACIÓN 2: "La composición"

1ª EVALUACIÓN

SESIONES: 15

SABERES BÁSICOS

Bloque A. Patrimonio artístico y cultural

- Manifestaciones culturales y artísticas más importantes, incluidas las contemporáneas y las pertenecientes al patrimonio local: sus aspectos formales y su relación con el contexto histórico.

Bloque B.- Elementos formales de la imagen y del lenguaje visual. La expresión gráfica.

- El lenguaje visual como forma de comunicación.
- La composición. Conceptos de equilibrio, proporción y ritmo aplicados a la organización de formas en el plano y en el espacio.

Bloque C. Expresión artística y gráfico- plásticos: técnicas y procedimientos.

- El proceso creativo a través de operaciones plásticas: reproducir, aislar, transformar y asociar.
- Factores y etapas del proceso creativo: elección de materiales y técnicas, realización de bocetos.
- Técnicas básicas de expresión gráfico-plásticos en dos dimensiones. Técnicas secas y húmedas. Su uso en el arte y sus características expresivas.
- Técnicas básicas de expresión gráfico-plásticos en tres dimensiones. Su uso en el arte y sus características expresivas.

COMPETENCIA ESPECÍFICA

Competencia específica 1. *Comprender la importancia que algunos ejemplos seleccionados de las distintas manifestaciones culturales y artísticas han tenido en el desarrollo de la humanidad, mostrando interés por el patrimonio como*

CRITERIOS DE EVALUACIÓN

1.1. Reconocer los factores históricos y sociales que rodean las producciones plásticas, visuales y audiovisuales más relevantes, así como su función y finalidad, describiendo sus particularidades y su papel como transmisoras de valores y convicciones, con interés y respeto, desde una perspectiva de género.

DESCRIPTORES DEL PERFIL DE SALIDA

CCL1, CPSAA3, CC1, CC2, CCEC1

parte de la propia cultura, para entender cómo se convierten en el testimonio de los valores y convicciones de cada persona y de la sociedad en su conjunto, y para reconocer la necesidad de su protección y conservación.

Competencia específica 2. *Explicar las producciones plásticas, visuales y audiovisuales propias, comparándolas con las de sus iguales y con algunas de las que conforman el patrimonio cultural y artístico, justificando las opiniones y teniendo en cuenta el progreso desde la intención hasta la realización, para valorar el intercambio, las experiencias compartidas y el diálogo intercultural, así como para superar estereotipos.*

Competencia específica 3. *Analizar diferentes propuestas plásticas, visuales y audiovisuales, mostrando respeto y desarrollando la capacidad de observación e interiorización de la experiencia y del disfrute estético, para enriquecer la cultura artística individual y alimentar el imaginario.*

1.2. Valorar la importancia de la conservación del patrimonio cultural y artístico a través del conocimiento y el análisis guiado de obras de arte.

CPSAA3, CC1, CCEC1

2.1. Explicar, de forma razonada, la importancia del proceso que media entre la realidad, el imaginario y la producción, superando estereotipos y mostrando un comportamiento respetuoso con la diversidad cultural.

CCL1, CPSAA1, CPSAA3, CC3, CCEC1

2.2. Analizar, de forma guiada, diversas producciones artísticas, incluidas las propias y las de sus iguales, desarrollando con interés una mirada estética hacia el mundo y respetando la diversidad de las expresiones culturales.

CCL1, CPSAA3, CC1, CCEC3

3.1. Seleccionar y describir propuestas plásticas, visuales y audiovisuales de diversos tipos y épocas, analizándolas con curiosidad y respeto desde una perspectiva de género, e incorporándolas a su cultura personal y su imaginario propio.

CCL1, CCL2, CD1, CPSAA4, CC1, CCEC2

3.2. Argumentar el disfrute producido por la recepción del arte en todas sus formas y vertientes, compartiendo con respeto impresiones y emociones y expresando la opinión personal de forma abierta.

CCL1, CCL2, CC3, CCEC2



Programaciones / IES Leopoldo Alas Clarín / Curso 2024-2025

Competencia específica 4. *Explorar las técnicas, los lenguajes y las intenciones de diferentes producciones culturales y artísticas, analizando, de forma abierta y respetuosa, tanto el proceso como el producto final, su recepción y su contexto, para descubrir las diversas posibilidades que ofrecen como fuente generadora de ideas y respuestas.*

4.1. Reconocer los rasgos particulares de diversas técnicas y lenguajes artísticos, así como sus distintos procesos y resultados en función de los contextos sociales, históricos, geográficos y tecnológicos, buscando y analizando la información con interés y eficacia.

CCL2, CD1, CD2, CPSAA3, CC3, CCEC2

4.2. Analizar de forma guiada las especificidades de los lenguajes de diferentes producciones culturales y artísticas, estableciendo conexiones entre ellas e incorporándolas creativamente en las producciones propias.

CCL2, CD1, CD2, CPSAA3, CC3, CCEC2

Competencia específica 5. *Realizar producciones artísticas individuales o colectivas con creatividad e imaginación, seleccionando y aplicando herramientas, técnicas y soportes en función de la intencionalidad, para expresar la visión del mundo, las emociones y los sentimientos propios, así como para mejorar la capacidad de comunicación y desarrollar la reflexión crítica y la autoconfianza.*

5.1. Expresar ideas y sentimientos en diferentes producciones plásticas, visuales y audiovisuales, a través de la experimentación con diversas herramientas, técnicas y soportes, desarrollando la capacidad de comunicación y la reflexión crítica.

CCL2, CPSAA1, CPSAA3, CPSAA4, CC3, CCEC3

5.2. Realizar diferentes tipos de producciones artísticas individuales o colectivas, justificando el proceso creativo, mostrando iniciativa y autoconfianza, integrando racionalidad, empatía y sensibilidad, y seleccionando las técnicas y los soportes adecuados al propósito.

CPSAA1, CPSAA3, CCEC4



Competencia específica 6. *Apropiarse de las referencias culturales y artísticas del entorno, identificando sus singularidades, para enriquecer las creaciones propias y desarrollar la identidad personal, cultural y social.*

Competencia específica 7. *Aplicar las principales técnicas, recursos y convenciones de los lenguajes artísticos, incorporando, de forma creativa, las posibilidades que ofrecen las diversas tecnologías, para integrarlos y enriquecer el diseño y la realización de un proyecto artístico.*

Competencia específica 8. *Compartir producciones y manifestaciones artísticas, adaptando el proyecto a la intención y a las características del público destinatario, para valorar distintas oportunidades de desarrollo personal.*

6.1. Explicar su pertenencia a un contexto cultural concreto, a través del análisis de los aspectos formales y de los factores sociales que determinan diversas producciones culturales y artísticas actuales.

CCL2, CD1, CPSAA3, CC1
CCEC3

6.2. Utilizar creativamente referencias culturales y artísticas del entorno en la elaboración de producciones propias, mostrando una visión personal.

7.1. Realizar un proyecto artístico, con creatividad y de forma consciente, ajustándose al objetivo propuesto, experimentando con distintas técnicas visuales o audiovisuales en la generación de mensajes propios, y mostrando iniciativa en el empleo de lenguajes, materiales, soportes y herramientas.

CCL2, CCL3, STEM3, CD1, CD5, CC1, CC3, CCEC4

8.1. Reconocer los diferentes usos y funciones de las producciones y manifestaciones artísticas, argumentando de forma individual o colectiva sus conclusiones acerca de las oportunidades que pueden generar, con una actitud abierta y con interés por conocer su importancia en la sociedad.

CCL1, CPSAA3

8.2. Desarrollar producciones y manifestaciones artísticas con una intención previa, de forma individual o colectiva, organizando y desarrollando las diferentes etapas y considerando las características del público destinatario.

STEM3, CD3, CPSAA3, CPSAA5, CE3, CCEC4

8.3. Exponer los procesos de elaboración y el resultado final de producciones y manifestaciones artísticas, realizadas de forma individual o colectiva, reconociendo los errores, buscando las soluciones y las estrategias más adecuadas para mejorarlas, y valorando las oportunidades de desarrollo personal que ofrecen.

CCL1, STEM3, CD3, CPSAA3, CPSAA5, CE3

UNIDAD DE PROGRAMACIÓN 3: "Geometría en dos y tres dimensiones"

2ª EVALUACIÓN

SESIONES: 23

SABERES BÁSICOS

Bloque A. Patrimonio artístico y cultural

- Las formas geométricas en el arte y en el entorno. Patrimonio arquitectónico.

Bloque B.- Elementos formales de la imagen y del lenguaje visual. La expresión gráfica.

- El lenguaje visual como forma de comunicación.

Bloque C. Expresión artística y gráfico- plásticos: técnicas y procedimientos.

- Introducción a la geometría plana y trazados geométricos básicos.
- Técnicas básicas de expresión gráfico-plásticos en dos dimensiones. Técnicas secas y húmedas. Su uso en el arte y sus características expresivas.
- Técnicas básicas de expresión gráfico-plásticos en tres dimensiones. Su uso en el arte y sus características expresivas

COMPETENCIA ESPECÍFICA

***Competencia específica 1.** Comprender la importancia que algunos ejemplos seleccionados de las distintas manifestaciones culturales y artísticas han tenido en el desarrollo de la humanidad, mostrando interés por el patrimonio como parte de la propia cultura, para entender cómo se convierten en el testimonio de los valores y convicciones de cada persona y*

CRITERIOS DE EVALUACIÓN

- 1.1. Reconocer los factores históricos y sociales que rodean las producciones plásticas, visuales y audiovisuales más relevantes, así como su función y finalidad, describiendo sus particularidades y su papel como transmisoras de valores y convicciones, con interés y respeto, desde una perspectiva de género.
- 1.2. Valorar la importancia de la conservación del patrimonio cultural y artístico a través del conocimiento y el análisis guiado de obras de arte.

DESCRIPTORES DEL PERFIL DE SALIDA

CCL1, CPSAA3, CC1, CC2, CCEC1

CPSAA3, CC1, CCEC1

de la sociedad en su conjunto, y para reconocer la necesidad de su protección y conservación.

Competencia específica 2. *Explicar las producciones plásticas, visuales y audiovisuales propias, comparándolas con las de sus iguales y con algunas de las que conforman el patrimonio cultural y artístico, justificando las opiniones y teniendo en cuenta el progreso desde la intención hasta la realización, para valorar el intercambio, las experiencias compartidas y el diálogo intercultural, así como para superar estereotipos.*

Competencia específica 3.

Analizar diferentes propuestas plásticas, visuales y audiovisuales, mostrando respeto y desarrollando la capacidad de observación e interiorización de la experiencia y del disfrute estético, para enriquecer la cultura artística individual y alimentar el imaginario.

Competencia específica 4.

Explorar las técnicas, los lenguajes y las intenciones de diferentes producciones culturales y artísticas, analizando, de forma abierta y respetuosa, tanto el

2.2. Analizar, de forma guiada, diversas producciones artísticas, incluidas las propias y las desus iguales, desarrollando con interés una mirada estética hacia el mundo y respetando la diversidad de las expresiones culturales.

CCL1, CPSAA3, CC1, CCEC3

3.1. Seleccionar y describir propuestas plásticas, visuales y audiovisuales de diversos tipos y épocas, analizándolas con curiosidad y respeto desde una perspectiva de género, e incorporándolas a su cultura personal y su imaginario propio.

CCL1, CCL2, CD1, CPSAA4, CC1, CCEC2

4.1. Reconocer los rasgos particulares de diversas técnicas y lenguajes artísticos, así como sus distintos procesos y resultados en función de los contextos sociales, históricos, geográficos y tecnológicos, buscando y analizando la información con interés y eficacia.

CCL2, CD1, CD2, CPSAA3, CC3, CCEC2

Programaciones / IES Leopoldo Alas Clarín / Curso 2024-2025

proceso como el producto final, su recepción y su contexto, para descubrir las diversas posibilidades que ofrecen como fuente generadora de ideas y respuestas.

Competencia específica 5.

Realizar producciones artísticas individuales o colectivas con creatividad e imaginación, seleccionando y aplicando herramientas, técnicas y soportes en función de la intencionalidad, para expresar la visión del mundo, las emociones y los sentimientos propios, así como para mejorar la capacidad de comunicación y desarrollar la reflexión crítica y la autoconfianza.

Competencia específica 6. *Apropiarse de las referencias culturales y artísticas del entorno, identificando sus singularidades, para enriquecer las creaciones propias y desarrollar la identidad personal, cultural y social.*

4.2. Analizar de forma guiada las especificidades de los lenguajes de diferentes producciones culturales y artísticas, estableciendo conexiones entre ellas e incorporándolas creativamente en las producciones propias.

CCL2, CD1, CD2,
CPSAA3, CC3, CCEC2

5.1. Expresar ideas y sentimientos en diferentes producciones plásticas, visuales y audiovisuales, a través de la experimentación con diversas herramientas, técnicas y soportes, desarrollando la capacidad de comunicación y la reflexión crítica.

CCL2, CPSAA1,
CPSAA3, CPSAA4,
CC3, CCEC3

5.2. Realizar diferentes tipos de producciones artísticas individuales o colectivas, justificando el proceso creativo, mostrando iniciativa y autoconfianza, integrando racionalidad, empatía y sensibilidad, y seleccionando las técnicas y los soportes adecuados al propósito.

CPSAA1, CPSAA3,
CCEC4

6.2. Utilizar creativamente referencias culturales y artísticas del entorno en la elaboración de producciones propias, mostrando una visión personal.

CCEC3



Competencia específica 7.

Aplicar las principales técnicas, recursos y convenciones de los lenguajes artísticos, incorporando, de forma creativa, las posibilidades que ofrecen las diversas tecnologías, para integrarlos y enriquecer el diseño y la realización de un proyecto artístico.

7.1. Realizar un proyecto artístico, con creatividad y de forma consciente, ajustándose al objetivo propuesto, experimentando con distintas técnicas visuales o audiovisuales en la generación de mensajes propios, y mostrando iniciativa en el empleo de lenguajes, materiales, soportes y herramientas.

CCL2, CCL3, STEM3, CD1, CD5, CC1, CC3, CCEC4

Competencia específica 8.

Compartir producciones y manifestaciones artísticas, adaptando el proyecto a la intención y a las características del público destinatario, para valorar distintas oportunidades de desarrollo personal.

8.1. Reconocer los diferentes usos y funciones de las producciones y manifestaciones artísticas, argumentando de forma individual o colectiva sus conclusiones acerca de las oportunidades que pueden generar, con una actitud abierta y con interés por conocer su importancia en la sociedad.

CCL1, CPSAA3

8.2. Desarrollar producciones y manifestaciones artísticas con una intención previa, de forma individual o colectiva, organizando y desarrollando las diferentes etapas y considerando las características del público destinatario.

STEM3, CD3, CPSAA3, CPSAA5, CE3, CCEC4

8.3. Exponer los procesos de elaboración y el resultado final de producciones y manifestaciones artísticas, realizadas de forma individual o colectiva, reconociendo los errores, buscando las soluciones y las estrategias más adecuadas para mejorarlas, y valorando las oportunidades de desarrollo personal que ofrecen.

CCL1, STEM3, CD3, CPSAA3, CPSAA5, CE3

UNIDAD DE PROGRAMACIÓN 4: " Imagen y comunicación visual y audiovisual "

3ª EVALUACIÓN

SESIONES: 15

SABERES BÁSICOS

Bloque B.- Elementos formales de la imagen y del lenguaje visual. La expresión gráfica.

- El lenguaje visual como forma de comunicación.

Bloque D: Imagen y comunicación visual y audiovisual

- El lenguaje y la comunicación visual. Finalidades: informativa, comunicativa, expresiva y estética. Contextos y funciones.
- Imágenes visuales y audiovisuales: lectura y análisis.
- Imagen fija y el movimiento, origen y evolución. Introducción a las diferentes características del cómic, la fotografía, el cine, la animación y los formatos digitales.
- Técnicas básicas para la realización de producciones audiovisuales sencillas, de forma individual o en grupo. Experimentación en entornos virtuales de aprendizaje.

COMPETENCIA ESPECÍFICA

Competencia específica 1. *Comprender la importancia que algunos ejemplos seleccionados de las distintas manifestaciones culturales y artísticas han tenido en el desarrollo de la humanidad, mostrando interés por el patrimonio como parte de la propia cultura, para entender cómo se convierten en el testimonio de los valores y convicciones de cada persona y de la sociedad en su conjunto, y para reconocer la necesidad de su protección y conservación.*

CRITERIOS DE EVALUACIÓN

- 1.1. Reconocer los factores históricos y sociales que rodean las producciones plásticas, visuales y audiovisuales más relevantes, así como su función y finalidad, describiendo sus particularidades y su papel como transmisoras de valores y convicciones, con interés y respeto, desde una perspectiva de género.
- 1.2. Valorar la importancia de la conservación del patrimonio cultural y artístico a través del conocimiento y el análisis guiado de obras de arte.

DESCRIPTORES DEL PERFIL DE SALIDA

CCL1, CPSAA3, CC1, CC2, CCEC1

CPSAA3, CC1, CCEC1



Competencia específica 2. *Explicar las producciones plásticas, visuales y audiovisuales propias, comparándolas con las de sus iguales y con algunas de las que conforman el patrimonio cultural y artístico, justificando las opiniones y teniendo en cuenta el progreso desde la intención hasta la realización, para valorar el intercambio, las experiencias compartidas y el diálogo intercultural, así como para superar estereotipos.*

Competencia específica 3. *Analizar diferentes propuestas plásticas, visuales y audiovisuales, mostrando respeto y desarrollando la capacidad de observación e interiorización de la experiencia y del disfrute estético, para enriquecer la cultura artística individual y alimentar el imaginario.*

Competencia específica 4. *Explorar las técnicas, los lenguajes y las intenciones de diferentes producciones culturales y artísticas, analizando, de forma abierta y respetuosa, tanto el proceso como el producto final, su recepción y su contexto, para descubrir las diversas posibilidades que ofrecen como fuente generadora de ideas y respuestas.*

2.2. Analizar, de forma guiada, diversas producciones artísticas, incluidas las propias y las desus iguales, desarrollando con interés una mirada estética hacia el mundo y respetando la diversidad de las expresiones culturales.

CCL1, CPSAA3, CC1, CCEC3

3.1. Seleccionar y describir propuestas plásticas, visuales y audiovisuales de diversos tipos y épocas, analizándolas con curiosidad y respeto desde una perspectiva de género, e incorporándolas a su cultura personal y su imaginario propio.

CCL1, CCL2, CD1, CPSAA4, CC1, CCEC2

3.2. Argumentar el disfrute producido por la recepción del arte en todas sus formas y vertientes, compartiendo con respeto impresiones y emociones y expresando la opinión personal de forma abierta.

CCL1, CCL2, CC3, CCEC2

4.1. Reconocer los rasgos particulares de diversas técnicas y lenguajes artísticos, así como sus distintos procesos y resultados en función de los contextos sociales, históricos, geográficos y tecnológicos, buscando y analizando la información con interés y eficacia.

CCL2, CD1, CD2, CPSAA3, CC3, CCEC2

4.2. Analizar de forma guiada las especificidades de los lenguajes de diferentes producciones culturales y artísticas, estableciendo conexiones entre ellas e incorporándolas creativamente en las producciones propias.

CCL2, CD1, CD2, CPSAA3, CC3, CCEC2



Programaciones / IES Leopoldo Alas Clarín / Curso 2024-2025

Competencia específica 5.

Realizar producciones artísticas individuales o colectivas con creatividad e imaginación, seleccionando y aplicando herramientas, técnicas y soportes en función de la intencionalidad, para expresar la visión del mundo, las emociones y los sentimientos propios, así como para mejorar la capacidad de comunicación y desarrollar la reflexión crítica y la autoconfianza.

5.1. Expresar ideas y sentimientos en diferentes producciones plásticas, visuales y audiovisuales, a través de la experimentación con diversas herramientas, técnicas y soportes, desarrollando la capacidad de comunicación y la reflexión crítica.

CCL2, CPSAA1, CPSAA3, CPSAA4, CC3, CCEC3

5.2. Realizar diferentes tipos de producciones artísticas individuales o colectivas, justificando el proceso creativo, mostrando iniciativa y autoconfianza, integrando racionalidad, empatía y sensibilidad, y seleccionando las técnicas y los soportes adecuados al propósito.

CPSAA1, CPSAA3, CCEC4

Competencia específica 6. *Apropiarse de las referencias culturales y artísticas del entorno, identificando sus singularidades, para enriquecer las creaciones propias y desarrollar la identidad personal, cultural y social.*

6.1. Explicar su pertenencia a un contexto cultural concreto, a través del análisis de los aspectos formales y de los factores sociales que determinan diversas producciones culturales y artísticas actuales.

CCL2, CD1, CPSAA3, CC1

6.2. Utilizar creativamente referencias culturales y artísticas del entorno en la elaboración de producciones propias, mostrando una visión personal.

CCEC3

Competencia específica 7.

Aplicar las principales técnicas, recursos y convenciones de los lenguajes artísticos, incorporando, de forma creativa, las posibilidades que ofrecen las diversas tecnologías, para integrarlos y enriquecer el diseño y la realización de un proyecto artístico.

7.1. Realizar un proyecto artístico, con creatividad y de forma consciente, ajustándose al objetivo propuesto, experimentando con distintas técnicas visuales o audiovisuales en la generación de mensajes propios, y mostrando iniciativa en el empleo de lenguajes, materiales, soportes y herramientas.

CCL2, CCL3, STEM3, CD1, CD5, CC1, CC3, CCEC4



Programaciones / IES Leopoldo Alas Clarín / Curso 2024-2025

Competencia específica 8.

Compartir producciones y manifestaciones artísticas, adaptando el proyecto a la intención y a las características del público destinatario, para valorar distintas oportunidades de desarrollo personal.

8.1. Reconocer los diferentes usos y funciones de las producciones y manifestaciones artísticas, argumentando de forma individual o colectiva sus conclusiones acerca de las oportunidades que pueden generar, con una actitud abierta y con interés por conocer su importancia en la sociedad.

8.2. Desarrollar producciones y manifestaciones artísticas con una intención previa, de forma individual o colectiva, organizando y desarrollando las diferentes etapas y considerando las características del público destinatario.

8.3. Exponer los procesos de elaboración y el resultado final de producciones y manifestaciones artísticas, realizadas de forma individual o colectiva, reconociendo los errores, buscando las soluciones y las estrategias más adecuadas para mejorarlas, y valorando las oportunidades de desarrollo personal que ofrecen.

CCL1, CPSAA3

STEM3, CD3,
CPSAA3, CPSAA5,
CE3, CCEC4

CCL1, STEM3, CD3,
CPSAA3, CPSAA5,
CE3



3.2. TEMPORALIZACIÓN DE LAS UNIDADES DE PROGRAMACIÓN

UNIDADES DE PROGRAMACIÓN	TEMPORALIZACIÓN
UNIDAD DE PROGRAMACIÓN 1: "Percepción y lenguaje visual"	PRIMER TRIMESTRE
UNIDAD DE PROGRAMACIÓN 3: "Geometría en dos y tres dimensiones"	
UNIDAD DE PROGRAMACIÓN 2: "La composición"	SEGUNDO TRIMESTRE
UNIDAD DE PROGRAMACIÓN 3: "Geometría en dos y tres dimensiones"	
UNIDAD DE PROGRAMACIÓN 4: "Imagen y comunicación visual y audiovisual"	TERCER TRIMESTRE
UNIDAD DE PROGRAMACIÓN 3: "Geometría en dos y tres dimensiones"	

Por razones pedagógicas y didácticas, la unidad "Geometría en dos y tres dimensiones" se intercalará entre las otras tres unidades de programación a lo largo del curso.

3.3. SITUACIONES DE APRENDIZAJE

Unidad de programación	UP 1: "Elementos básicos del lenguaje visual: El punto, la línea y el plano" UP2: "Elementos configuradores del lenguaje visual: Las formas, el color y la textura" UP3: "Geometría en dos y tres dimensiones"				
SITUACIÓN DE APRENDIZAJE 1 "ARTE Y GEOMETRÍA" Temporalización: 1ª Evaluación. 20 sesiones					
Metodología	Evidencias de Aprendizaje	Procedimiento evaluación	Instrumentos	Criterios eval.	Descr. aplicables
Breve exposición a gran grupo y trabajo autónomo guiado por el profesor/a	<u>Actividad 1:</u> Collage. <u>Actividad 2:</u> Dibujo Geométrico. <u>Actividad 3:</u> Gammas de color. <u>Actividad 4:</u> La forma.	Revisión de productos del trabajo individual. Observación directa del desempeño en el desarrollo de las actividades	Diarios de clase Listas de comprobación Rúbricas	1.1. 1.2. 2.1. 2.2. 3.1. 3.2. 4.1. 4.2. 5.1. 5.2. 6.1. 6.2. 7.1. 8.1. 8.2. 8.3.	CCL1, CPSAA3, CC1, CC2, CCEC1 CCL1, CPSAA3, CC1, CC2, CCEC1 CCL1, CPSAA1, CC1, CC3, CCEC1, CCEC3 CCL1, CPSAA1, CPSAA3, CC1, CC3, CCEC1, CCEC3 CCL1, CCL2, CD1, CPSAA4, CC1, CC3, CCEC2 CCL2, CD1, CD2, CPSAA3, CC3, CCEC2 CCL2, CD1, CD2, CPSAA3, CC3, CCEC2 CCL2, CPSAA1, CPSAA3, CPSAA4, CC3, CCEC3, CCEC4 CPSAA1, CPSAA3, CPSAA4, CC3, CCEC3, CCEC4 CCL2, CD1, CPSAA3, CC1, CCEC3 CD1, CC1, CCEC3 CCL2, CCL3, STEM3, CD1, CD5, CC1, CC3, CCEC4 STEM3, CD3, CPSAA3, CPSAA5, CE3, CCEC4 CCL1, STEM3, CD3, CPSAA3, CPSAA5, CE3, CCEC4

Unidad de programación	UP 1: "Elementos básicos del lenguaje visual: El punto, la línea y el plano" UP2: "Elementos configuradores del lenguaje visual: Las formas, el color y la textura" UP3: "Geometría en dos y tres dimensiones"				
SITUACIÓN DE APRENDIZAJE 2 "EL LENGUAJE VISUAL" Temporalización: 2ª Evaluación. 25 sesiones					
Metodología	Evidencias de Aprendizaje	Procedimiento evaluación	Instrumentos	Criterios eval.	Descr. aplicables
Breve exposición a gran grupo y trabajo autónomo guiado por el profesor/a	<u>Actividad 1:</u> Ilusiones ópticas. <u>Actividad 2:</u> Sistema Diédrico. <u>Actividad 3:</u> Texturas.	Revisión de productos del trabajo individual. Observación directa del desempeño en el desarrollo de las actividades	Diarios de clase Listas de comprobación Rúbricas	1.1. 1.2. 2.1. 2.2. 3.1. 3.2. 4.1. 4.2. 5.1. 5.2. 6.1. 6.2. 7.1. 8.1. 8.2. 8.3.	CCL1, CPSAA3, CC1, CC2, CCEC1 CCL1, CPSAA3, CC1, CC2, CCEC1 CCL1, CPSAA1, CC1, CC3, CCEC1, CCEC3 CCL1, CPSAA1, CPSAA3, CC1, CC3, CCEC1, CCEC3 CCL1, CCL2, CD1, CPSAA4, CC1, CC3, CCEC2 CCL1, CCL2, CC1, CC3, CCEC2 CCL2, CD1, CD2, CPSAA3, CC3, CCEC2 CCL2, CD1, CD2, CPSAA3, CC3, CCEC2 CCL2, CPSAA1, CPSAA3, CPSAA4, CC3, CCEC3, CCEC4 CPSAA1, CPSAA3, CPSAA4, CC3, CCEC3, CCEC4 CCL2, CD1, CPSAA3, CC1, CCEC3 CD1, CC1, CCEC3 CCL2, CCL3, STEM3, CD1, CD5, CC1, CC3, CCEC4 STEM3, CD3, CPSAA3, CPSAA5, CE3, CCEC4 CCL1, STEM3, CD3, CPSAA3, CPSAA5, CE3, CCEC4

Unidad de programación	<p>UP 1: "Elementos básicos del lenguaje visual: El punto, la línea y el plano" UP2: "Elementos configuradores del lenguaje visual: Las formas, el color y la textura" UP3: "Geometría en dos y tres dimensiones" UP 4: " Imagen y comunicación visual y audiovisual "</p>				
SITUACIÓN DE APRENDIZAJE 3 "EL LENGUAJE VISUAL Y AUDIOVISUAL" Temporalización: 3ª Evaluación. 20 sesiones					
Metodología	Evidencias de Aprendizaje	Procedimiento evaluación	Instrumentos	Criterios eval.	Descr. aplicables
Breve exposición a gran grupo y trabajo autónomo guiado por el profesor/a	<u>Actividad 1:</u> Las formas. Tangram. <u>Actividad 2:</u> Iconicidad. <u>Actividad 3:</u> Sistema Diédrico. <u>Actividad 4:</u> Axonometría.	Revisión de productos del trabajo individual. Observación directa del desempeño en el desarrollo de las actividades	Diarios de clase Listas de comprobación Rúbricas	1.1. 1.2. 2.1. 2.2. 3.1. 3.2. 4.1. 4.2. 5.1. 5.2. 6.1. 6.2. 7.1. 8.1. 8.2. 8.3.	CCL1, CPSAA3, CC1, CC2, CCEC1 CCL1, CPSAA3, CC1, CC2, CCEC1 CCL1, CPSAA1, CC1, CC3, CCEC1, CCEC3 CCL1, CPSAA1, CPSAA3, CC1, CC3, CCEC1, CCEC3 CCL1, CCL2, CD1, CPSAA4, CC1, CC3, CCEC2 CCL1, CCL2, CC1, CC3, CCEC2 CCL2, CD1, CD2, CPSAA3, CC3, CCEC2 CCL2, CD1, CD2, CPSAA3, CC3, CCEC2 CCL2, CPSAA1, CPSAA3, CPSAA4, CC3, CCEC3, CCEC4 CPSAA1, CPSAA3, CPSAA4, CC3, CCEC3, CCEC4 CCL2, CD1, CPSAA3, CC1, CCEC3 CD1, CC1, CCEC3 CCL2, CCL3, STEM3, CD1, CD5, CC1, CC3, CCEC4 STEM3, CD3, CPSAA3, CPSAA5, CE3, CCEC4 CCL1, STEM3, CD3, CPSAA3, CPSAA5, CE3, CCEC4

4. EVALUACIÓN

4.1.

4.1.1. INSTRUMENTOS DE EVALUACIÓN

Algunos de los instrumentos con los que se podría registrar y analizar evidencias de aprendizaje y establecer una valoración sobre el nivel de logro de los aprendizajes serán los siguientes:

- Listas de comprobación o de cotejo.
- Escalas de valoración o estimación.
- Rúbricas.
- Diario de clase.
- Registro descriptivo.
- Entrevistas.
- Cuestionarios.
- Análisis de documentos.

4.1.2. PROCEDIMIENTOS DE EVALUACIÓN

Los procedimientos que se van a utilizar para evaluar el aprendizaje de los alumnos son los siguientes:

1.- La observación sistemática del trabajo en el aula y/o en su caso en la plataforma digital:

El proceso de realización de las actividades propuestas en el aula, las actitudes ante la materia y la interacción con sus compañeros, así como la adquisición de hábitos en la realización de trabajos, serán las situaciones en las que se va a centrar la observación.

Los indicadores concretos a utilizar serán:

- Capacidad del alumno para establecer un proceso de trabajo y elaboración apoyado en la lógica.
- Capacidad del alumno para elaborar soluciones razonadas ante distintos problemas.
- Adecuada utilización de las herramientas digitales y cuidado de las mismas.
- Adecuada utilización de las herramientas, técnicas, procedimientos empleados y cuidado de los mismos.
- El esfuerzo, dedicación y actitud puestos en las actividades y en la materia.
- Interacción con los compañeros.
- Organización y adecuada progresión en la realización de las actividades propuestas y proceso de trabajo en general.

Las evidencias del aprendizaje con los que se podría registrar la observación serán:

- **Desempeños:** Presentaciones orales.
- **Procesos:** Planificación y fases de realización de productos y proyectos.

2.- Seguimiento de las situaciones de aprendizaje:

Con este procedimiento se puede apreciar destrezas y habilidades propias de las técnicas visuales y fotográficas, grado de asimilación de conceptos, progresos experimentados por los alumnos, dificultades encontradas... etc.

Los indicadores sobre los que se va a centrar este seguimiento, tanto en las actividades de aula como en las propuestas para realizarlas fuera de ella, serán los siguientes:

- Adecuación de los resultados al objeto de las actividades.
- La creatividad y originalidad.
- Nivel de utilización de las herramientas, técnicas y procedimientos empleados.
- La presentación de los trabajos según los parámetros establecidos.
- Adecuada progresión en la realización de las actividades propuestas y proceso de trabajo en general.
- Cumplimiento de los plazos de entrega establecidos.

Las evidencias del aprendizaje con los que se podría registrar la observación serán:

- **Productos:** Actividades, proyectos de diseño, proyectos audiovisuales, trabajos de investigación.
- **Desempeños:** Presentaciones orales.
- **Procesos:** Planificación y fases de realización de productos y proyectos.
- **Respuestas a** preguntas cerradas/abiertas o construidas (por escrito, digital, oral), asociación...

3.- Realización de pruebas específicas (escritas, orales u otras en soporte digital, realizadas de manera presencial o a través de Teams):

Se pretende con estas pruebas comprobar si se han conseguido los objetivos de aprendizaje previstos, el grado de alcance y consolidación de los mismos, en qué medida han servido en su consecución las actividades realizadas, el nivel de participación e interés de los alumnos, etc. Consistirán en la resolución de algunos problemas o ejercicios cuyo grado de dificultad será similar a los ejercicios realizados como actividades.

Los indicadores para la valoración de cada ejercicio serán:

- Adecuación de los resultados al objetivo de las pruebas.
- Buena presentación de las mismas.

Las evidencias del aprendizaje con los que se podría registrar la observación serán:

- **Respuestas a** preguntas cerradas/abiertas o construidas (por escrito, digital, oral), asociación...
 - **Pruebas escritas o teórico-prácticas.**
 - **Pruebas orales,** escritas u otras a través de medios digitales (Teams).

4.- Análisis del proceso de trabajo y resultados. Información a alumnado y familias:



Programaciones / IES Leopoldo Alas Clarín / Curso 2024-2025

Se trata de que el alumnado reflexione sobre su aprendizaje (progresos, dificultades, resultados obtenidos, interés y nivel de esfuerzo hacia la materia...) y de que el profesor conozca sus necesidades.

Los indicadores sobre los que se va a centrar este seguimiento, serán los siguientes:

- Calificaciones obtenidas por los alumnos/as.
- Dudas y dificultades mostradas en la realización de actividades y pruebas específicas.

Los instrumentos para intercambiar información serán:

- Diálogo y/o entrevistas con el alumnado.
- Foros en las plataformas digitales.
- Entrevistas con las familias por correo electrónico y/o teléfono.
- Información a las familias través de la Agenda escolar y/o TokApp.

4.1.3. CRITERIOS DE EVALUACIÓN

- 1.1. Reconocer los factores históricos y sociales que rodean las producciones plásticas, visuales y audiovisuales más relevantes, así como su función y finalidad, describiendo sus particularidades y su papel como transmisoras de valores y convicciones, con interés y respeto, desde una perspectiva de género.
- 1.2. Valorar la importancia de la conservación del patrimonio cultural y artístico a través del conocimiento y el análisis guiado de obras de arte.
 - 2.1. Explicar, de forma razonada, la importancia del proceso que media entre la realidad, el imaginario y la producción, superando estereotipos y mostrando un comportamiento respetuoso con la diversidad cultural.
 - 2.2. Analizar, de forma guiada, diversas producciones artísticas, incluidas las propias y las de sus iguales, desarrollando con interés una mirada estética hacia el mundo y respetando la diversidad de las expresiones culturales.
- 3.1. Seleccionar y describir propuestas plásticas, visuales y audiovisuales de diversos tipos y épocas, analizándolas con curiosidad y respeto desde una perspectiva de género, e incorporándolas a su cultura personal y su imaginario propio.
- 3.2. Argumentar el disfrute producido por la recepción del arte en todas sus formas y vertientes, compartiendo con respeto impresiones y emociones y expresando la opinión personal de forma abierta.
- 4.1. Reconocer los rasgos particulares de diversas técnicas y lenguajes artísticos, así como sus distintos procesos y resultados en función de los contextos sociales, históricos, geográficos y tecnológicos, buscando y analizando la información con interés y eficacia.
- 4.2. Analizar de forma guiada las especificidades de los lenguajes de diferentes producciones culturales y artísticas, estableciendo conexiones entre ellas e incorporándolas creativamente en las producciones propias.
- 5.1. Expresar ideas y sentimientos en diferentes producciones plásticas, visuales y audiovisuales, a través de la experimentación con diversas herramientas, técnicas y soportes, desarrollando la capacidad de comunicación y la reflexión crítica.
- 5.2. Realizar diferentes tipos de producciones artísticas individuales o colectivas, justificando el proceso creativo, mostrando iniciativa y autoconfianza, integrando racionalidad, empatía y sensibilidad, y seleccionando las técnicas y los soportes adecuados al propósito.



- 6.1. Explicar su pertenencia a un contexto cultural concreto, a través del análisis de los aspectos formales y de los factores sociales que determinan diversas producciones culturales y artísticas actuales.
- 6.2. Utilizar creativamente referencias culturales y artísticas del entorno en la elaboración de producciones propias, mostrando una visión personal.
- 7.1. Realizar un proyecto artístico, con creatividad y de forma consciente, ajustándose al objetivo propuesto, experimentando con distintas técnicas visuales o audiovisuales en la generación de mensajes propios, y mostrando iniciativa en el empleo de lenguajes, materiales, soportes y herramientas.
- 8.1. Reconocer los diferentes usos y funciones de las producciones y manifestaciones artísticas, argumentando de forma individual o colectiva sus conclusiones acerca de las oportunidades que pueden generar, con una actitud abierta y con interés por conocer su importancia en la sociedad.
- 8.2. Desarrollar producciones y manifestaciones artísticas con una intención previa, de forma individual o colectiva, organizando y desarrollando las diferentes etapas y considerando las características del público destinatario.
- 8.3. Exponer los procesos de elaboración y el resultado final de producciones y manifestaciones artísticas, realizadas de forma individual o colectiva, reconociendo los errores, buscando las soluciones y las estrategias más adecuadas para mejorarlas, y valorando las oportunidades de desarrollo personal que ofrecen.

4.1.4. CRITERIOS DE CALIFICACIÓN

Ya se ha hecho alusión anteriormente a los instrumentos y procedimientos de evaluación del aprendizaje de los alumnos, en este apartado definiremos los criterios de calificación y de promoción de los mismos.

CRITERIOS DE EVALUACIÓN	INDICADORES	%	EVIDENCIAS	INSTRUMENTOS
			PRODUCTOS Composiciones gráfico-plásticas, trabajos de expresión gráfica, ensayos, trabajos de descripción y análisis... RESPUESTAS Pruebas teórico-prácticas.	Diarios de clase Listas de comprobación Rúbricas
3.1. Seleccionar y describir propuestas plásticas, visuales y audiovisuales de diversos tipos y épocas, analizándolas con curiosidad y respeto desde una perspectiva de género, e incorporándolas a su cultura personal y su imaginario propio.	<ul style="list-style-type: none"> • Selecciona propuestas plásticas, visuales y audiovisuales como referentes, justificando su elección. • Comprende y asimila las propuestas plásticas, visuales y audiovisuales estudiadas, incorporándolas a su cultura personal y a su trabajo. 	20 %		

Programaciones / IES Leopoldo Alas Clarín / Curso 2024-2025

<p>4.1. Reconocer los rasgos particulares de diversas técnicas y lenguajes artísticos, así como sus distintos procesos y resultados en función de los contextos sociales, históricos, geográficos y tecnológicos buscando y analizando la información con interés y eficacia.</p>	<ul style="list-style-type: none"> • Obtiene los resultados buscados a través de las técnicas, procedimientos y el análisis eficaz de la información. • Identifica a través de la investigación las características de las diferentes técnicas y lenguajes artísticos. • Busca y analiza la información requerida con interés y eficacia. 	<p>10 %</p>		
<p>4.2. Analizar de forma guiada las especificidades de los lenguajes de diferentes producciones culturales y artísticas, estableciendo conexiones entre ellas e incorporándolas creativamente en las producciones propias.</p>	<ul style="list-style-type: none"> • Identifica, relaciona y aplica el lenguaje estudiado en sus producciones. • Relaciona e incorpora creativamente las particularidades del lenguaje estudiado, a sus producciones. 	<p>10 %</p>		
<p>5.1. Expresar ideas y sentimientos en diferentes producciones plásticas, visuales y audiovisuales, a través de la experimentación con diversas herramientas, técnicas y soportes, desarrollando la capacidad de comunicación y la reflexión crítica.</p>	<ul style="list-style-type: none"> • Selecciona, experimenta y utiliza correctamente las herramientas, técnicas y soportes estudiados. • Expresa ideas y/o sentimientos en sus producciones a través del manejo adecuado de las herramientas, técnicas y soportes estudiados. 	<p>10 %</p>		

Programaciones / IES Leopoldo Alas Clarín / Curso 2024-2025

<p>7.1. Realizar un proyecto artístico, con creatividad y de forma consciente, ajustándose al objetivo propuesto, experimentando con distintas técnicas visuales o audiovisuales en la generación de mensajes propios, y mostrando iniciativa en el empleo de lenguajes, materiales, soportes y herramientas.</p>	<ul style="list-style-type: none">• Se ajusta al objetivo propuesto.• Iniciativa, autonomía y generación de soluciones propias.• Muestra cuidado hacia sus propios materiales y a los del aula, aportándolos cuando es necesario.
--	---

<p>10 %</p>		
-------------	--	--

Programaciones / IES Leopoldo Alas Clarín / Curso 2024-2025

CRITERIOS DE EVALUACIÓN	INDICADORES	%	EVIDENCIAS	INSTRUMENTOS
			<p>PRODUCTOS Composiciones gráfico-plásticas, trabajos de expresión gráfica, bocetos, registro de las fases del proceso creativo, ensayos, diarios de aprendizaje, trabajos de descripción y análisis...</p>	<p>Escalas de valoración Listas de comprobación Rúbricas</p>
<p>6.2. Utilizar creativamente referencias culturales y artísticas del entorno en la elaboración de producciones propias, mostrando una visión personal.</p>	<ul style="list-style-type: none"> • Emplea creativamente referencias culturales y artísticas en sus producciones. 	<p>10 %</p>		

CRITERIOS DE EVALUACIÓN	INDICADORES	%	EVIDENCIAS	INSTRUMENTOS
			<p>PROCESOS Procesos de descripción, análisis, planificación, bocetaje, revisión, creación, toma de decisiones, diálogos, participación en grupo...</p> <p>PRODUCTOS Bocetos, registro de las fases del proceso creativo, diarios de aprendizaje...</p>	<p>Diarios de clase Listas de comprobación Rúbricas</p>
<p>5.2. Realizar diferentes tipos de producciones artísticas individuales o colectivas, justificando el proceso creativo, mostrando iniciativa y autoconfianza, integrando racionalidad, empatía y sensibilidad, y seleccionando las técnicas y los soportes adecuados al propósito.</p>	<ul style="list-style-type: none"> Muestra iniciativa y justifica las diferentes fases del proceso creativo aportando bocetos, sinopsis, guiones, storyboard etc. Muestra cuidado hacia sus propios trabajos y los de los compañeros/as. 	<p>10 %</p>		
<p>8.2. Desarrollar producciones y manifestaciones artísticas con una intención previa, de forma individual o colectiva, organizando y desarrollando</p>	<ul style="list-style-type: none"> Desarrolla de manera organizada las diferentes etapas del proceso de trabajo, cumpliendo plazos de entrega. Se ajusta a las premisas dadas inicialmente. 	<p>10 %</p>		



Programaciones / IES Leopoldo Alas Clarín / Curso 2024-2025

las diferentes etapas y considerando las características del público destinatario.

--	--	--	--	--

Programaciones / IES Leopoldo Alas Clarín / Curso 2024-2025

CRITERIOS DE EVALUACIÓN	INDICADORES	%	EVIDENCIAS	INSTRUMENTOS
			<p>PROCESOS Procesos de descripción, análisis, planificación, bocetaje, revisión, creación, toma de decisiones, diálogos, participación en grupo...</p> <p>PRODUCTOS Bocetos, registro de las fases del proceso creativo, diarios de aprendizaje...</p> <p>DESEMPEÑOS Presentaciones orales, defensas de proyectos, exhibiciones artísticas...</p>	<p>Diarios de clase Listas de comprobación Rúbricas</p>
<p>1.1. Reconocer los factores históricos y sociales que rodean las producciones plásticas, visuales y audiovisuales más relevantes, así como su función y finalidad, describiendo sus particularidades y su papel como transmisoras de valores y convicciones, con interés y</p>	<ul style="list-style-type: none"> • Demuestra atención e interés en clase durante las explicaciones. • Incluye artistas mujeres en su investigación. • Identifica los hitos más relevantes del momento histórico. 	<p>1 %</p>		

Programaciones / IES Leopoldo Alas Clarín / Curso 2024-2025

<p>respeto, desde una perspectiva de género.</p>				
<p>1.2. Valorar la importancia de la conservación del patrimonio cultural y artístico a través del conocimiento y el análisis guiado de obras de arte.</p>	<ul style="list-style-type: none"> • Demuestra atención y respeto en clase durante las explicaciones. • Muestra interés por el conocimiento, análisis y conservación del patrimonio cultural y artístico. • Hacer un uso adecuado de las imágenes respetando la propiedad intelectual. 	<p>1 %</p>		
<p>2.1. Explicar, de forma razonada, la importancia del proceso que media entre la realidad, el imaginario y la producción, superando estereotipos y mostrando un comportamiento respetuoso con la diversidad cultural.</p>	<ul style="list-style-type: none"> • Explica de manera razonada su proceso creativo. • Muestra respeto por el proceso creativo de sus compañeros. 	<p>1 %</p>		
<p>2.2. Analizar, de forma guiada, diversas producciones artísticas, incluidas las propias y las de sus iguales, desarrollando con interés una mirada estética hacia el mundo y respetando la diversidad de las expresiones culturales.</p>	<ul style="list-style-type: none"> • Analiza con interés producciones artísticas de forma guiada demostrando atención en clase durante las explicaciones. • Muestra respeto hacia la diversidad de expresiones artísticas y/o culturales, incluidas las de sus compañeros. 	<p>1 %</p>		
<p>3.2. Argumentar el disfrute producido por la recepción del arte en todas sus formas y vertientes, compartiendo con respeto impresiones y</p>	<ul style="list-style-type: none"> • Durante el proceso creativo expresa con respeto sus emociones y opiniones personales, sin interrumpir el desarrollo normal de la clase. • Valora el grado de disfrute por el trabajo realizado. • Argumenta con respeto su opinión personal. 	<p>1 %</p>		

Programaciones / IES Leopoldo Alas Clarín / Curso 2024-2025

<p>emociones y expresando la opinión personal de forma abierta.</p>				
<p>6.1. Explicar su pertenencia a un contexto cultural concreto, a través del análisis de los aspectos formales y de los factores sociales que determinan diversas producciones culturales y artísticas actuales.</p>	<ul style="list-style-type: none"> • Participa con interés durante las clases en el análisis de las producciones culturales y artísticas. • Explica el contexto cultural de una producción artística a través de su análisis formal y de los factores sociales. 	<p>1 %</p>		
<p>8.1. Reconocer los diferentes usos y funciones de las producciones y manifestaciones artísticas, argumentando de forma individual o colectiva sus conclusiones acerca de las oportunidades que pueden generar, con una actitud abierta y con interés por conocer su importancia en la sociedad.</p>	<ul style="list-style-type: none"> • Reconoce, muestra atención e interés en los usos y funciones de las diferentes producciones y manifestaciones artísticas. 	<p>1 %</p>		
<p>8.3. Exponer los procesos de elaboración y el resultado final de producciones y manifestaciones artísticas, realizadas de forma individual o colectiva, reconociendo los errores,</p>	<ul style="list-style-type: none"> • Pregunta durante el proceso de creación, atendiendo a los consejos del profesor y subsanando errores, con el fin de mejorar. • Reflexiona y encuentra durante el proceso de elaboración, las estrategias y soluciones más adecuadas para alcanzar el objetivo final. • Explica de manera razonada y coherente su proceso creativo, desde la concepción hasta el arte final, identificando los problemas y exponiendo las soluciones encontradas. 	<p>3 %</p>		

buscando las soluciones y las estrategias más adecuadas para mejorarlas, y valorando las oportunidades de desarrollo personal que ofrecen.

Los diferentes criterios de evaluación se valorarán a partir de las evidencias de aprendizaje desarrolladas, utilizando para ello los instrumentos de evaluación más adecuados en cada caso.

En la tabla se establecen diferentes pesos para cada grupo de evidencias de aprendizaje. En el caso de que **el profesor/a no considere necesario** la realización de **una prueba**, la calificación de los criterios 1.2., 3.1., 4.1., 4.2., 5.1., 7.1 y 8.3 se hará únicamente a través de **"PRODUCTOS"**.

Durante los períodos de docencia presencial, en caso de que un alumno **presente trabajos que no han sido realizados en clase** y no se puedan aplicar los criterios de evaluación descritos en la tabla de ponderaciones, si se considera necesario, **se aplicará un sistema extraordinario de calificación**. Este consistirá en una **prueba teórico-práctica** con el fin de valorar los criterios de evaluación correspondientes a los saberes desarrollados en dichos trabajos.

CALIFICACIÓN PARCIAL

- La calificación en cada una de las evaluaciones programadas, vendrá dada por los resultados obtenidos en los criterios de evaluación movilizados y ponderados. Dicha ponderación se indica en la anterior Tabla de Ponderaciones.
- Los alumnos que no superen alguna evaluación, deberán realizar una prueba de recuperación y/o volver a entregar ese mismo día o antes, los "productos" que no hubiesen obtenido calificación positiva en su momento.

CALIFICACIÓN FINAL

- La calificación final será la media ponderada de todos los criterios de evaluación de la anterior Tabla de Ponderaciones

A los alumnos y alumnas que no hayan recuperado alguna evaluación, se les podrá dar una nueva oportunidad realizando una prueba global en **mayo o junio**, siendo preceptivo la entrega de los "productos" realizados durante el curso.

4.2. PROCEDIMIENTOS E INSTRUMENTOS DE EVALUACIÓN DE CARÁCTER EXCEPCIONAL ANTE LA IMPOSIBILIDAD DE APLICAR LA EVALUACIÓN CONTINUA

Tal y como establece la legislación vigente, todo alumno/a tiene derecho a ser evaluado/a de forma continua y diferenciada; sin embargo, la falta a clase de forma reiterada puede provocar la imposibilidad de la aplicación correcta de los criterios generales de evaluación y la propia evaluación continua.

El porcentaje de faltas que tiene establecido el Centro a partir del cual se puede determinar la imposibilidad de la aplicación correcta de los criterios generales de evaluación y la propia evaluación continua es el **20% de las horas lectivas impartidas en esa materia** y durante un periodo de evaluación para la ESO y Bachillerato.

Para la contabilidad de las faltas se considerarán tanto faltas justificadas como no justificadas.

Se propondrá para cada periodo de evaluación, contabilizándose las faltas de asistencia de dicho período.

La persona responsable de proponer y determinar la imposibilidad de evaluar de forma continua a un alumno o alumna será el profesor o profesora de la materia.

Cuando un alumno/a esté cercano al porcentaje estipulado para imposibilitar la evaluación continua, se informará a su padre/madre/tutor/a legal o a el/la propio/a alumno/a si fuera mayor de edad mediante notificación escrita según el modelo al efecto. Si a pesar de todo, el alumno o alumna llegara al máximo de faltas establecido, se remitirá una segunda notificación comunicando dicha circunstancia. El encargado/a de la comunicación será el profesor/a responsable de la materia, con el conocimiento del tutor o tutora y el visto bueno de Jefatura de Estudios. De dicha comunicación se dejará copia en Jefatura de Estudios y la propuesta será recogida en acta de departamento.

De hacer efectiva la imposibilidad de evaluar de forma continua al alumno o alumna, el/la profesor/a responsable indicará, de acuerdo con lo reflejado en la programación docente, las pruebas o, en general, el procedimiento de evaluación extraordinario al que ha de someterse el alumno o alumna y momento o periodo en el que se aplicará.

El **procedimiento alternativo** previsto por este departamento consistirá en la realización de una **prueba extraordinaria** en la que los alumnos deberán de resolver una serie de cuestiones prácticas referidas a los saberes básicos de la materia.

Jefatura de Estudios elaborará un calendario a final de curso para alumnado que se encuentre en esta situación.

5. MEDIDAS DE ATENCIÓN A LAS DIFERENCIAS INDIVIDUALES

5.1. MEDIDAS MÁS ADECUADAS PARA EL ALUMNADO DE APOYO EDUCATIVO

En el caso de tener alumnos/as que reciban apoyo educativo en nuestra materia, se tomarán las medidas más adecuadas para que las condiciones de realización de los procesos asociados a la evaluación se adapten a las necesidades de este alumnado, teniendo en cuenta las directrices establecidas en la concreción curricular.

5.2. MEDIDAS DE CARÁCTER ORDINARIO

- Agrupamientos flexibles
- Desdoblamientos de grupo

Programaciones / IES Leopoldo Alas Clarín / Curso 2024-2025

- Desdobles de prácticas de laboratorio, desdoble talleres de tecnología, desdoble conversación idioma

- Apoyo en grupos ordinarios
- Docencia compartida
- Optativa 1º ESO, 2º ESO: Taller de competencias básicas
- Agrupamiento de materias en ámbitos

No disfrutamos de ninguna de las medidas mencionadas anteriormente.

5. 3. MEDIDAS DE CARÁCTER SINGULAR

- Plan específico personalizado para alumnado que no promocione.
- Flexibilización y alternativas metodológicas en la enseñanza y la evaluación de la lengua extranjera para el alumnado con necesidad específica de apoyo educativo que presenta dificultades en su comprensión y expresión.
 - Programa de diversificación curricular
 - Adaptaciones significativas de los elementos del currículo para alumnado con necesidades educativas especiales
 - Adaptaciones metodológicas para el alumnado con dificultades específicas de aprendizaje.
 - El enriquecimiento del currículo para alumnado con altas capacidades intelectuales.
 - Flexibilización de la escolarización para el alumnado de altas capacidades intelectuales.
- Plan individualizado de Trabajo (adaptaciones temporales de acceso) para el alumnado de incorporación tardía o que presente otras circunstancias, de manera que se eviten desigualdades derivadas de factores sociales, económicos, culturales, geográficos, étnicos o de otra índole.
 - Apoyo especializado de PT y/o AL
 - Plan de Trabajo individualizado para alumnado con problemas graves de salud.
 - Atención en aulas hospitalarias
 - Atención en las aulas de inmersión lingüística
 - Flexibilización de la escolarización para alumnado con necesidades educativas especiales.
 - Flexibilización de la escolarización para el alumnado de incorporación tardía al sistema educativo.

Las medidas de atención a las diferencias individuales en esta etapa estarán orientadas a responder a las necesidades educativas concretas del alumnado y a la consecución de las competencias básicas y los objetivos de la etapa y no podrán en ningún caso suponer discriminación que les impida alcanzar dichas competencias y la titulación correspondiente.

A los efectos de lo dispuesto en el Decreto, se entiende por atención a la diversidad el conjunto de actuaciones educativas dirigidas a dar respuesta a las diferentes capacidades,

Programaciones / IES Leopoldo Alas Clarín / Curso 2024-2025

ritmos y estilos de aprendizaje, motivaciones e intereses, situaciones sociales, culturales, lingüísticas y de salud del alumnado. Las adaptaciones harán los ajustes razonables curriculares y/o metodológicos que pudieran derivarse de las necesidades del alumnado.

Se trabajará con un currículo flexible, teniendo en cuenta el Diseño Universal para el Aprendizaje (DUA), a través de diversos proyectos para atender a la diversidad del alumnado desde los aspectos tanto metodológicos y como procedimentales.

Desde el punto de vista metodológico se aborda la atención a la diversidad:

- Organizando el proceso de enseñanza-aprendizaje basándose en una progresión adecuada de los contenidos y en las competencias alcanzadas por el alumnado.
- Utilizando estrategias didácticas adecuadas a las capacidades de las alumnas y alumnos.
- Organizando las actividades del aula creando un ambiente de trabajo que posibilite los diferentes ritmos de aprendizaje, favoreciendo tanto el trabajo individual como el cooperativo.

Desde el punto de vista procedimental se atiende a la diversidad:

- Proponiendo actividades abiertas, con distintos grados de dificultad, para que todos los alumnos y alumnas encuentren la actividad que mejor se adapte a sus posibilidades, capacidades e intereses y conseguir que los resultados obtenidos les sirvan de motivación y estímulo.
- Graduando las diferentes técnicas y métodos de trabajo en función de la dificultad y grado de experimentación de los alumnos y alumnas.

Alumnado con necesidades educativas especiales

En el caso de que las medidas ordinarias anteriormente enumeradas no fueran suficientes, se elaborarán adaptaciones curriculares significativas buscando el máximo desarrollo posible de las competencias (Ver Anexo I)

Alumnado con altas capacidades intelectuales

La atención educativa al alumnado con altas capacidades intelectuales se desarrollará, en general, a través de medidas de adecuación del currículo, de enriquecimiento y/o de ampliación curricular, con la finalidad de promover un desarrollo equilibrado de las distintas capacidades establecidas en los objetivos de la etapa, así como de conseguir un desarrollo pleno y equilibrado de sus potencialidades y de su personalidad.

Procedimientos e instrumentos para el seguimiento y/o revisión trimestral de este alumnado:

La evaluación, seguimiento y mejora de las medidas de atención diversidad propuestas en la programación.

Plan específico personalizado para alumnado que no promocione:

Se elaborará un plan personalizado en función de los motivos que han causado la calificación negativa:

- Falta de trabajo (se han entregado los trabajos incompletos o no se han entregado todos los trabajos exigidos).
 - Estudiar la situación de estos alumnos/as dentro del grupo-clase con el fin de ubicarlos en el lugar que más favorezca el aumento de su nivel de trabajo.
 - Mantener entrevistas individuales con estos alumnos/as.
 - Realizar un seguimiento frecuente con el fin de registrar su ritmo de trabajo, plazos de entrega etc.
- Se muestran dificultades en la comprensión, razonamiento y realización de los trabajos.
 - Comprobar si estos alumnos/as tienen los conocimientos y requisitos previos necesarios.
 - Explicar a estos alumnos/as de manera individualizada, si fuera necesario.
 - Se realizarán ajustes y modificaciones sobre la marcha, graduando los diferentes procedimientos, técnicas gráfico-plásticas y métodos de trabajo, en función de las dificultades mostradas.

(Ver Anexo II)

6. PROGRAMAS DE REFUERZO PARA RECUPERAR LOS APRENDIZAJES NO ADQUIRIDOS CUANDO SE PROMOCIONE CON EVALUACIÓN NEGATIVA EN LA MATERIA.

A fin de facilitar al alumno la recuperación de la materia evaluada negativamente, a principios de curso el profesor/a responsable del programa, creará un equipo Teams, para informar a los alumnos/as del procedimiento a seguir, colgar la programación docente, diversos materiales, así como el plan de recuperación, que se les entregará también en papel. Además, se pondrá en contacto con a las familias a través del TokApp y del correo institucional de sus hijos (Ver Anexo III).

El plan de recuperación incluirá una relación de tareas, distribuidas por trimestres que los alumnos/as deberán entregar en un plazo de tiempo que finalizará unos días antes de la fecha estipulada para la evaluación correspondiente. Dichas tareas estarán orientadas a superar los criterios de evaluación reflejados en la programación.

Ante cualquier duda que surja sobre este procedimiento o algún aspecto concreto relacionado con la realización de las tareas, se contactará con el profesor responsable y/o el/jefe/a de Departamento directamente, a través de Teams o el correo electrónico.

Así mismo, si se considera necesario, a final de curso se les pondrá una prueba global que constatare la consecución de los criterios de evaluación. Dicha prueba versará sobre los aspectos trabajados en las tareas que forman parte del plan de recuperación.

Los procedimientos, instrumentos y criterios de calificación serán los mismos que se indican en los epígrafes correspondientes de esta programación.

La profesora responsable del seguimiento, aplicación, evaluación y calificación de la materia no superada será Dña. M^a José Hermida Prieto, Jefa de Departamento.

No se disponen de horas lectivas para realizar el seguimiento del programa de refuerzo.

7. CONCRECIÓN DE LOS PLANES, PROGRAMAS Y PROYECTOS DE CENTRO.

7.1. PLAN DE LECTURA, ESCRITURA E INVESTIGACIÓN (PLEI)

Se diseñarán actividades orientadas a estimular el interés por la investigación y la lectura, en las que los alumnos/as tengan que defender y justificar sus producciones para mejorar las competencias comunicativas.

Se aprovecharán recursos como la aplicación “odilo”, que utilizará la biblioteca para desarrollar el Plan Lector, ya sea para satisfacer los deseos de lectura del alumnado como medio de entretenimiento o como diversión.

Comprensión oral

OBJETIVOS

Entender los conceptos y procedimientos en los que se utilice la terminología propia de la materia.

ACTIVIDADES

Asistencia a charlas de interés organizadas por el Proyecto de Biblioteca.
Constatación de la comprensión de conceptos después de la explicación del profesor, mediante diferentes cuestiones planteadas de manera oral al alumnado.

TEMPORALIZACIÓN

De forma continua durante todo el curso.

AUTOEVALUACIÓN

Análisis de resultados

Expresión oral

OBJETIVOS

Expresar con claridad los procesos de trabajo y/o resolución de ejercicios.
Utilizar el léxico específico de la materia

ACTIVIDADES

Fomentar en el alumnado la expresión oral mediante la utilización adecuada del léxico de la materia.

TEMPORALIZACIÓN

De forma continua durante todo el curso.

AUTOEVALUACIÓN

Análisis de resultados

Comprensión lectora

OBJETIVOS

Potenciar la lectura comprensiva de enunciados y textos explicativos sobre la materia.

ACTIVIDADES

Lectura de textos sobre la materia.
Lectura comprensiva de los enunciados de las distintas actividades.

TEMPORALIZACIÓN

Programaciones / IES Leopoldo Alas Clarín / Curso 2024-2025

De forma continua durante todo el curso.

AUTOEVALUACIÓN

Análisis de resultados

Plan de lectura

OBJETIVOS

Promover la utilización de la terminología específica referida a la expresión artística.

ACTIVIDADES

Realización de un glosario de términos específicos de la materia.

Puesta en común del glosario en clase.

TEMPORALIZACIÓN

De forma continua durante todo el curso.

AUTOEVALUACIÓN

Análisis de resultados

7.2. PROGRAMA BILINGÜE

7.3. PLAN DE CONVIVENCIA

7.4. PLAN DE DIGITALIZACIÓN

7.5. PROGRAMA DE FORMACIÓN PERMANENTE DEL PROFESORADO

7.6. OTROS DESARROLLADOS DURANTE EL CURSO ACADÉMICO

Los miembros de este departamento colaboran en mayor o menor medida en el resto de los proyectos desarrollados en el centro, en función de la naturaleza de las materias que imparten.

8. ACTIVIDADES COMPLEMENTARIAS Y/O EXTRAESCOLARES

Las actividades complementarias y extraescolares organizadas por el departamento para esta materia, como visitas a exposiciones y/o museos de interés, se realizarán en función de la idoneidad de estas con el momento y los contenidos didácticos que se estén impartiendo.

Las actividades complementarias y extraescolares respetarán las instrucciones y propuestas de gestión y organización dictadas por la Consejería de Educación.

9. METODOLOGÍA, RECURSOS DIDÁCTICOS Y MATERIALES CURRICULARES

9.1. METODOLOGÍA

La materia de Educación Plástica, Visual y Audiovisual requiere situaciones de aprendizaje que supongan una acción continua combinada con la reflexión, así como una actitud abierta y colaborativa, con la intención de que el alumnado desarrolle una cultura

y una práctica artística igualitarias, personales y sostenibles. Estas situaciones, que ponen en juego las diferentes competencias de la materia, deben estar vinculadas a contextos cercanos al alumnado, que favorezcan el aprendizaje significativo, despierten su curiosidad e interés por el arte y sus manifestaciones, y que permitan desarrollar su identidad personal, libre de estereotipos de género, su creatividad, su autonomía y su autoestima. El diseño de las situaciones de aprendizaje debe buscar el desarrollo del pensamiento divergente y el sentidocrítico del alumnado, apoyándose en la diversidad de las manifestaciones culturales y artísticas que les afectan y con las que conviven (música, audiovisual, publicidad, series, moda, etc.). Solo partiendo de temáticas cercanas al alumnado y favoreciendo la interacción con otras materias se construirán nuevos aprendizajes que afronten los retos del siglo XXI, relacionados con el interés común, la paz, la sostenibilidad o la convivencia democrática, cimentada en la igualdad.

Los aportes teóricos y los conocimientos culturales se introducirán en relación con las preguntas que plantee cada situación, permitiendo así que el alumnado adquiera métodos y puntos de referencia en el espacio y el tiempo para captar y explicitar la naturaleza, el sentido, el contexto y el alcance de las obras y de los procesos artísticos estudiados.

La materia puede servir como herramienta para llevar a cabo una apertura del centro a la comunidad a través de exposiciones o intervenciones artísticas, realización de proyectos etc. Siempre se promoverá una reflexión ética sobre las problemáticas sociales actuales que nos rodean y comprometiéndose con la sostenibilidad y con la agenda 2030.

Los metodología procurará integrar dinámicas participativas diversas, que permitan al alumnado desarrollar proyectos, exposiciones, actividades o tareas variadas, favoreciendo diferentes tipos de agrupamientos, desde el trabajo individual al trabajo en grupos, cooperativo o colaborativo, permitiendo asumir responsabilidades personales y grupales. Las metodologías activas o el trabajo por proyectos, propio del proceso creativo, permiten el desarrollo de habilidades comunicativas, cívicas, organizativas y el desarrollo competencial de los alumnos y alumnas. La figura del docente será promotora y facilitadora de esas situaciones de aprendizaje, intentando formar a lo largo de la etapa un alumnado creativo, sensible, activo, reflexivo, crítico y autónomo. En este contexto metodológico se utilizarán instrumentos que posibiliten la evaluación continua y formativa, que permitan compartir resultados de aprendizaje, haciendo al alumnado participe en el seguimiento y evaluación de sus propios logros, favoreciendo la metacognición mediante la autoevaluación o la coevaluación. El desarrollo del proceso creativo en la realización de proyectos artísticos, es indispensable en esta materia. Se potenciará la capacidad creadora, muy ligada a la capacidad de enfrentarse a problemas, a conflictos, a la incertidumbre, a situaciones impredecibles, etc.

La metodología tendrá en cuenta propuestas y modelos organizativos que, generalizados al contexto de aula, permitan la presencia, la participación y el aprendizaje de todo el alumnado. Por ello, se buscará la personalización de la respuesta educativa, teniendo en cuenta el Diseño Universal para el Aprendizaje (DUA). Este diseño se basa en tres principios que contempla múltiples formas de implicación o motivación para la tarea (por qué se aprende), múltiples formas de representación de la información (el qué se aprende) y múltiples formas de expresión del aprendizaje (cómo se aprende), de manera que se conecte con los centros de interés del alumnado, así como con la programación multinivel de saberes básicos del área. Este diseño promueve la accesibilidad de los

Programaciones / IES Leopoldo Alas Clarín / Curso 2024-2025

procesos y entornos de enseñanza y aprendizaje, mediante un currículo flexible, ajustado a las necesidades y ritmos de aprendizaje de la diversidad del alumnado. La diversidad y heterogeneidad del alumnado presente en el aula han de entenderse como factores enriquecedores del proceso de enseñanza-aprendizaje y es a través de los principios, del Diseño Universal para el Aprendizaje, como se puede lograr la equidad para todo el alumnado.

La materia de Educación Plástica, Visual y Audiovisual contribuye al desarrollo de las competencias clave del Perfil de salida del alumnado al término de la enseñanza básica.

Esta materia contribuye a la Competencia en Comunicación Lingüística (CCL) permitiendo integrar el lenguaje plástico y visual con otros lenguajes y enriqueciendo la comunicación. Muchos de los lenguajes artísticos (cómic, vídeo, cine, diseño gráfico, grafiti, etc.) integran el lenguaje oral y escrito con la imagen, llevando a cabo la reflexión sobre esa relación multimodal. La Educación Plástica, Visual y Audiovisual dota de herramientas para comunicarse creativamente y apoya el desarrollo del pensamiento propio y la construcción crítica de conocimiento, vinculada a la reflexión y que debe evitar la manipulación o desinformación. Aprender a mirar pone en juego el discurso, el argumento, la escucha activa y el diálogo. La expresión de las propias ideas, experiencias y emociones favorecerá la interacción y el intercambio comunicativo igualitario y no sexista o discriminatorio a través del lenguaje plástico. Por último, la búsqueda y el tratamiento crítico de la información constituirán un aspecto clave. El arte es una herramienta universal, fundamental en la comprensión global e intercultural y en relación con lo desconocido e imprevisto. Establece diálogo entre culturas y sociedades, integrando dimensiones históricas para valorar y respetar la diversidad cultural o lingüística de la sociedad y fomentando la convivencia democrática. La terminología específica de la materia utiliza palabras de otras lenguas, que se utilizarán de forma habitual en el aula.

La contribución a la Competencia Matemática y Competencia en Ciencia, Tecnología e Ingeniería (STEM), implica el desarrollo de herramientas propias del método científico como son la observación, la experimentación, el descubrimiento, el análisis y la reflexión posterior. El análisis visual conlleva comprensión y explicación del entorno natural y social, imprescindibles para plantear preguntas o extraer conclusiones que permitan transformar el mundo que nos rodea en un marco de responsabilidad y sostenibilidad. La materia contribuye a esta competencia en tanto que el dibujo técnico es una aproximación a la realidad y al mundo físico, así como una función básica en todo proceso tecnológico y de fabricación industrial. La Educación Plástica, Visual y Audiovisual contribuye a que el alumnado adquiera un punto de vista científico, conociendo las aportaciones tanto de hombres como de mujeres en esta disciplina, intentando superar los prejuicios de género, demostrando que no existen profesiones masculinas o femeninas. Asimismo, introduce valores de sostenibilidad y reciclaje en cuanto a la utilización de materiales para las creaciones propias, así como el análisis de obras ajenas.

La contribución de la materia a la Competencia Digital (CD) es muy directa. Las alumnas y los alumnos conforman su identidad a través de la comunicación y la información digital. Por ello se debe potenciar el uso activo y creativo de las aplicaciones informáticas, no solo para buscar y procesar información sino también para componer textos, imágenes y productos audiovisuales digitales, entendiéndolas como instrumentos para la comunicación multimodal, pero fomentando una actitud crítica hacia la utilización del medio digital, en la transmisión de contenidos negativos,

discriminatorios, vejatorios, sexistas o el fomento de la violencia hacia las mujeres. Se entrenará una mirada proactiva y crítica para corregir situaciones de desigualdad en el ámbito digital. El análisis de las desigualdades y discriminación digital desde una perspectiva de género es una buena oportunidad para reflexionar sobre los factores de impacto sociocultural, formal e informal y su influencia en el acceso de niñas y jóvenes a la tecnología y las ciencias.

La Educación Plástica, Visual y Audiovisual contribuye enormemente a la Competencia Personal, Social y de Aprender a Aprender (CPSAA) en la medida en que favorece constantemente la reflexión sobre los procesos y experimentación creativa, así como la aceptación personal y el autoconocimiento, logrando un crecimiento individual y posibilitando el reconocimiento de la diversidad cultural y de la identidad personal y sexual. El arte y los procesos artísticos propician la convivencia, el buen trato igualitario, la solidaridad, la tolerancia, el trabajo colaborativo y mejoran las relaciones interpersonales.

Esta materia contribuye a la Competencia Ciudadana (CC) en la medida en que el arte y los proyectos artísticos generan una participación activa en la sociedad, promoviendo unos valores democráticos e igualitarios y por lo tanto una ciudadanía responsable, crítica y sensible, capaz de imaginar futuros posibles.

La creatividad e iniciativa propias necesarias en el proceso de elaboración de cada proyecto o actividad artística, desde la planificación hasta la ejecución, exige la toma de iniciativa y de decisiones constantes, afianzando la identidad y autonomía, gestionando recursos, tomando decisiones, etc., haciéndose de esta manera una valiosa aportación a la Competencia Emprendedora (CE). El proceso creador nos enfrenta a la capacidad de pensar y proyectar algo que no existe, pero también al papel en blanco, a la pregunta, a la necesidad de equivocarse para seguir avanzando, a la frustración generada por las dificultades del proceso, a la reflexión.

La Competencia en Conciencia y Expresión Culturales (CCEC) engloba conocimientos relativos a la comprensión y respeto sobre cómo las ideas y los significados se expresan de forma plástica y se comunican en distintas culturas, logrando un enriquecimiento de la identidad a través del diálogo intercultural, esforzándose por comprender, desarrollar y expresar ideas propias y comprender las ajenas. La materia de Educación Plástica, Visual y Audiovisual desarrolla la sensibilidad y el sentido estéticos para conocer, comprender, apreciar y valorar con espíritu crítico y con actitud abierta y respetuosa a autores y autoras, obras, géneros y estilos de diversas manifestaciones artístico-culturales, relacionándolos con la sociedad en la que se crean, aprendiendo a disfrutarlas, conservarlas y considerarlas parte de la riqueza y patrimonio cultural. No se pueden considerar el arte o la cultura como simples reflejos de la sociedad sino como espacios de acción que contribuyen al cambio social. La incorporación de la perspectiva de género al análisis cultural y artístico es indispensable para comprender con mayor profundidad las sociedades pasadas y presentes.

9.2. RECURSOS DIDÁCTICOS

Las Tecnologías de la Información y la Comunicación, serán entendidas como herramienta fundamental en el proceso pedagógico, como instrumento para la comunicación oral y escrita, como fuente de consulta y como campo de experimentación hacia nuevas



Programaciones / IES Leopoldo Alas Clarín / Curso 2024-2025

formas de expresión y creación. Se utilizarán plataformas digitales del entorno 365, Aulas Virtuales de Educastur etc, pero que se enlazarán siempre desde los equipos de Teams.

La comunicación con alumnos y familias se realizará a través de las plataformas de entorno 365 y de la aplicación TockAppSchool, según las directrices marcadas por el centro.

Se podrá utilizar en clase el **teléfono móvil**, pero **únicamente con fines didácticos y educativos** y siempre con **permiso previo del docente**. El uso de estos dispositivos en clase, sin permiso previo del profesor/a, será objeto de apercibimiento por escrito al alumno/a y la aplicación de la normativa reflejada en el PIC del centro.

Esta normativa se aplicará igualmente para otros dispositivos electrónicos que no estén autorizados (cámaras, samrtwacht, grabadoras, reproductores de sonido...)

9.3. MATERIALES CURRICULARES

No se utilizará libro de texto

10. INDICADORES DE LOGRO Y PROCEDIMIENTO DE EVALUACIÓN DE LA PROGRAMACIÓN DOCENTE

Con el fin de reflexionar sobre el proceso de enseñanza aprendizaje en el aula y la adecuación de nuestra Programación Didáctica, se evaluarán los siguientes aspectos:

INDICADOR	GRADO DE ADQUISICIÓN				OBSERVACIONES/ PROPUESTAS DE MEJORA
	1 Insuficiente	2 Mejorable	3 Bueno	4 Excelente	
1. Resultados de la evaluación del curso en cada una de las materias, por curso y grupo.					
2. Adecuación de los materiales o recursos didácticos.					
3. Adecuación de la organización y secuenciación de unidades de programación.					
4. Contribución de la metodología y las medidas de atención a la diversidad aplicadas a la mejora de los resultados obtenidos.					
5. Aportación de los departamentos a cada uno de los proyectos y programas de centro					

OBSERVACIONES:

(Indicar las observaciones, o referencias que se estimen oportunas sobre los indicadores anteriores)

Oviedo a 4 de octubre de 2024
La jefa de Departamento

Fdo. M^a José Hermida Prieto



Anexo I:



ADAPTACIÓN CURRICULAR INDIVIDUAL

ALUMNO/A:		F.ncto	CURSO:	GRUPO:	Tipo de adaptación curricular	
ASIGNATURA:					Temporalización:	Trimestral
PROFESOR/A:					Periodo:	
Medidas de atención a la diversidad		Horas de apoyo externo/dentro del aula en la materia			Prof. PT/AL	

COMPETENCIAS ESPECÍFICAS	Descriptor del Perfil de Salida asociados
SABERES BÁSICOS	

--

CRITERIOS DE EVALUACIÓN (asociados a las competencias específicas)	<i>Indicadores de logro del criterio de evaluación</i> <i>Grado de adquisición competencias específicas</i>	CALIFICACIÓN EN BASE AL GRADO DE LOGRO					CALIFICACIÓN	CALIFICACIÓN GLOBAL Trimestral	
		INSUFICIENTE	SUFICIENTE	BIEN	NOTABLE	SOBRESALIENTE			Grado de adq. COMPETENCIAS
		Iniciado	Iniciado/en proceso	En proceso	Adquirido	Ampliamente adquirido			

METODOLOGÍA				INSTRUMENTOS DE EVALUACIÓN Y CRITERIOS PARA LA CALIFICACIÓN	
Estrategias metodológicas					
<input type="checkbox"/> Expositiva gran grupo	<input type="checkbox"/> Trabajo por parejas	<input type="checkbox"/> Gamificación	OTRAS		
<input type="checkbox"/> Indagación/ Investigación/Webquest	<input type="checkbox"/> Tutoría entre iguales	<input type="checkbox"/> Visual thinking			
<input type="checkbox"/> Apr.basado en retos	<input type="checkbox"/> Trabajo cooperativo				
<input type="checkbox"/> Apr. basado en proyectos	<input type="checkbox"/> Trabajo individual				
Materiales ordinarios		Materiales extraordinarios			
<input type="checkbox"/> Libro de texto	<input type="checkbox"/> Libros de lectura alternativos	<input type="checkbox"/> Materiales curriculares adaptados elaborados <i>ad hoc</i>			
<input type="checkbox"/> Materiales adicionales al libro de texto..	<input type="checkbox"/> Materiales (manipulativos, digitales, visuales, audiovisuales)	<input type="checkbox"/> Materiales curriculares de etapas o niveles inferiores.			
<input type="checkbox"/> Fichas específicas de trabajo	<input type="checkbox"/> Otros (especificar):	<input type="checkbox"/> Cuaderno de actividades de elaboración propia.			
<input type="checkbox"/> Materiales específicos de acceso al currículo		<input type="checkbox"/> Otros (especificar) _____			
				OBSERVACIONES	

ORIENTACIONES PARA CUBRIR EL DOCUMENTO DE ACI

Se plantea un documento para concretar las adaptaciones de manera trimestral. Se trata de fijar de manera real y práctica, en base a la LOMLOE, el plan de trabajo para cada uno de los trimestres. Deberá cubrirse la parte de evaluación, coincidiendo con el final de trimestre.

CÓMO CUBRIRLO:

Alumno/a:		F.ncto:	Curso:	Tipo de Adaptación Curricular	<i>Se determina el nivel de significatividad, en referencia a niveles o cursos, de la ESO o de la etapa de EP</i>
Asignatura:			Grupo:	Temporalización:	<i>Trimestral</i>
Profesor/a:				Periodo:	<i>Se debe consignar el trimestre programado (primer, segundo o tercer trimestre)</i>
Medida de atención a la diversidad:	<i>Consignar en el caso de que se asigne PT, AL, inclusión en flexibles, uso de ordenador, apoyo ordinario/docencia compartida, diversificación, PMAR, etc.</i>	Horas de apoyo externo:	<i>Horas semanales de apoyo externo si ha lugar</i>	Profesor/a de apoyo:	<i>En el caso de apoyo específico de AL o PT, o de apoyo ordinario de la materia (nombre) si ha lugar</i>

- “Competencias específicas” y “Descriptor del Perfil de Salida Asociados” (currículo de la materia)

- “Saberes Básicos”: hacer referencia a los bloques de donde se seleccionan. En el caso de que sea necesario hacer aclaraciones o especificaciones, marcarlas entre paréntesis.

CRITERIOS DE EVALUACIÓN-CALIFICACIÓN EN BASE AL GRADO DE LOGRO

- Consignar los criterios de evaluación asociados a las competencias específicas seleccionadas, tal y como el currículo de la materia establece.
- Para cada “Criterio de evaluación” se deben elaborar una serie de indicadores del logro/adquisición que sean operativos y que puedan ser valorados a través de los productos y los instrumentos de evaluación diseñados (por ejemplo: en Matemáticas, C.Ev.8.2. *Reconocer y emplear el lenguaje matemático presente en la vida cotidiana y en diversos contextos comunicando mensajes con contenido matemático con precisión y rigor*, un indicador de logro cuando se trata de movilizar los saberes básicos referidos a *Bloque A Sentido Numérico (Cantidad)* podría ser, “Lee, escribe, ordena y compara números decimales, en relación a situaciones de compra/venta, comparando precios de productos”
- Se adopta la propuesta de doble CALIFICACIÓN EN BASE AL GRADO DE LOGRO proporcionada por la Consejería (documento [Plantilla programaciones docentes ESO](#)) Para cubrir la columna de “Calificación Competencias” y “Calificación Global Trimestral” se emplean igualmente ambas notaciones (calificación/grado de consecución).

METODOLOGÍA Marcar lo que corresponda, o bien añadir en OTRAS las metodologías/materiales no incluidos en la lista de propuestas.

INSTRUMENTOS DE EVALUACIÓN Y CRITERIOS DE CALIFICACIÓN

Describir los **INSTRUMENTOS Y PROCEDIMIENTOS DE EVALUACIÓN**. Se trata de fijar a través de **qué** se utilizará para evaluar: productos finales establecidos, cuaderno diario, tareas/actividades fijadas en la situación de aprendizaje, pruebas objetivas específicas, observación en aula., etc. Y **cómo** valorar el logro respecto a los indicadores fijados (rúbricas, escalas de observación, listas de control, aplicación de saberes a supuestos/textos/gráficas u otros productos socioculturales)

Valorar, si es de interés, objetivar el peso que cada elemento evaluable tendrá de cara a determinar el grado de logro/calificación, en la tabla de CRITERIOS DE EVALUACIÓN-CALIFICACIÓN EN BASE AL GRADO DE LOGRO.



Anexo II:

**PLAN PERSONALIZADO PARA ALUMNADO
REPETIDOR DE E.S.O.
EDUCACIÓN PLÁSTICA, VISUAL Y AUDIOVISUAL
CURSO 20 -202**

ALUMNO/A:

CURSO:

MOTIVOS QUE HAN CAUSADO LA CALIFICACIÓN NEGATIVA EL CURSO ANTERIOR:

Falta de trabajo, esfuerzo e interés al no haber entregado todos los trabajos planteados durante el curso, ni haber superado las pruebas escritas.

MEDIDAS ADOPTADAS:

- Se busca la ubicación más adecuada en el aula para elevar su nivel de trabajo.
- Se mantienen entrevistas individuales con él.
- Se realiza un seguimiento frecuente para registrar su ritmo de trabajo, plazos de entrega etc.
- Con el fin de superar las dificultades en la comprensión, razonamiento y realización de los trabajos y/o las pruebas escritas se comprueba si el alumno tiene los conocimientos y requisitos previos necesarios. Una vez hecho esto se le explica de manera individualizada, si fuera necesario. Además se realizan ajustes y modificaciones sobre la marcha, graduando los diferentes procedimientos, técnicas gráfico-plásticas y métodos de trabajo, en función de las dificultades mostradas.

CALIFICACIÓN EN LA 1ª EVALUACIÓN:

OBSERVACIONES. VALORACIÓN CUALITATIVA:

CALIFICACIÓN EN LA 2ª EVALUACIÓN:

OBSERVACIONES. VALORACIÓN CUALITATIVA:

CALIFICACIÓN EN LA 3ª EVALUACIÓN:

OBSERVACIONES. VALORACIÓN CUALITATIVA:

En Oviedo a de junio de 202

El/la profesor/a:



**PLAN PERSONALIZADO PARA ALUMNADO
REPETIDOR DE E.S.O.
EDUCACIÓN PLÁSTICA, VISUAL Y AUDIOVISUAL
CURSO 20 -202**

ALUMNO/A:

CURSO:

MOTIVOS QUE HAN CAUSADO LA CALIFICACIÓN NEGATIVA EL CURSO ANTERIOR:

El curso anterior superó la materia.

MEDIDAS ADOPTADAS:

- Se mantienen entrevistas individuales con ella.
- Se realiza un seguimiento frecuente para registrar su ritmo de trabajo, plazos de entrega etc.
- En ocasiones y si se considera necesario, se ajustan y/o modifican aquellas actividades que ya ha realizado el curso anterior.

CALIFICACIÓN EN LA 1ª EVALUACIÓN:

OBSERVACIONES. VALORACIÓN CUALITATIVA:

CALIFICACIÓN EN LA 2ª EVALUACIÓN:

OBSERVACIONES. VALORACIÓN CUALITATIVA:

CALIFICACIÓN EN LA 3ª EVALUACIÓN:

OBSERVACIONES. VALORACIÓN CUALITATIVA:

En Oviedo a de junio de 202

El/la profesor/a:

Anexo III:

**PLAN PERSONALIZADO PARA ALUMNADO CON LA
MATERIA DE EDUCACIÓN PLÁSTICA Y VISUAL
PENDIENTE
EDUCACIÓN PLÁSTICA, VISUAL Y AUDIOVISUAL
CURSO 20 -202**

PLAN DE RECUPERACIÓN DE EPVA 1º ESO PENDIENTE

LÁMINA 1: TRAZADOS FUNDAMENTALES

1. Suma gráficamente los siguientes segmentos $l_1 = 35\text{mm.}$ y $l_2 = 25\text{mm.}$
2. Resta gráficamente los siguientes segmentos $l_1 = 70\text{mm.}$ y $l_2 = 25\text{mm.}$
3. Construye la mediatriz de un segmento de 50mm.
4. Construye la bisectriz de un ángulo de 45mm.

Se envía un archivo en pdf con las explicaciones necesarias para las construcciones. ANEXO I

LÁMINA 2: POLÍGONOS I

1. Construye un triángulo equilátero de 45mm. de lado.
5. Construye un rectángulo conociendo sus lados $l_1 = 45\text{mm.}$ y $l_2 = 25\text{mm.}$
2. Construye un rombo conocidas sus diagonales $D_1 = 60\text{mm}$ $D_2 = 25\text{mm.}$
3. Construye un trapecio conocida su base mayor $AB = 50\text{mm}$, la altura $h = 20\text{mm}$ y la diagonal $AC = 30\text{mm.}$

Se envía un archivo en pdf con las explicaciones necesarias para las construcciones. ANEXO I

LÁMINA 3: POLÍGONOS II

1. Construye un cuadrado inscrito en una circunferencia de 30mm. de radio.
2. Construye un pentágono inscrito en una circunferencia de 30mm. de radio.
3. Construye un hexágono inscrito en una circunferencia de 30mm. de radio.
4. Construye un octógono inscrito en una circunferencia de 30mm. de radio.

Se envía un archivo en pdf con las explicaciones necesarias para las construcciones. ANEXO I

LÁMINA 4: TEXTURAS

Realiza una composición libre (puede ser figurativa o abstracta) y aplícale texturas variadas (puntos, líneas, tramas...).

Se envía un archivo en jpg como ejemplo. ANEXO II



LÁMINA 5: EL COLOR

Realiza una composición libre, colorea el fondo con colores fríos (verdes, azules, violetas...) y las figuras o lo que quieras que llame más la atención, con colores cálidos (amarillos, rojos, naranjas...).

LÁMINA 6: LA IMAGEN VISUAL

El código de circulación emplea las figuras y los colores para darnos información. Una señal triangular nos está avisando de algún peligro y están enmarcadas por el color rojo. Las señales cuadradas o rectangulares suelen ser azules y simplemente son informativas. Las circulares que están enmarcadas por rojo significan prohibición y las que tienen su circunferencia exterior o su fondo en azul significan obligatoriedad.

Diseña una señal, puedes inspirarte en tu vida cotidiana, en circunstancias con tus amigos o en problemas o normas del instituto... Pero debes de emplear el código de formas y colores que emplea el código de señales de circulación.

Debes ser creativo y no copiar imágenes, inventa tu propia señal.

Las láminas se realizarán en un block de dibujo y con los materiales básicos que se utilizan en la materia.

El alumno/a podrá consultar a través del equipo Teams "PENDIENTES DPTO ARTES PLÁSTICAS" dudas, materiales didácticos, la Programación Docente y también dispondrá de este plan de recuperación en caso de que lo pierda.

Los procedimientos, instrumentos y criterios de calificación serán los mismos que se indican en los epígrafes correspondientes de la Programación Docente de Educación, plástica, visual y audiovisual de 1º de E.S.O.

La profesora responsable del seguimiento, aplicación, evaluación y calificación de la materia no superada será Dña. M^a José Hermida Prieto, Jefa de Departamento.

ACTIVIDADES:

1ª Evaluación:

LÁMINA 1: TRAZADOS FUNDAMENTALES

LÁMINA 2: POLÍGONOS I

Fecha de entrega: 5 de diciembre

2ª Evaluación:

LÁMINA 3: POLÍGONOS II

LÁMINA 4: TEXTURAS

Fecha de entrega: 27 de febrero

3ª Evaluación:

LÁMINA 5: EL COLOR

LÁMINA 6: LA IMAGEN VISUAL

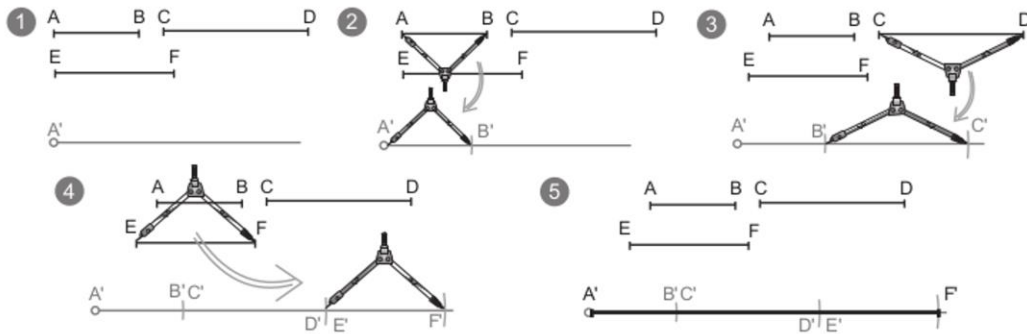
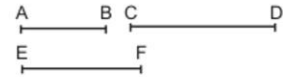
Fecha de entrega: 28 de mayo

ANEXO I:

TRADADOS FUNDAMENTALES

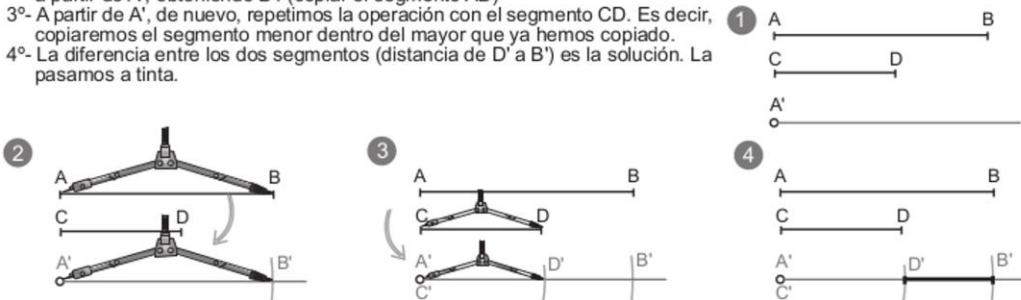
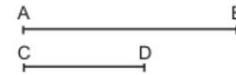
SUMA DE SEGMENTOS: Dados los segmento AB, CD y EF, sumarlos gráficamente.

- 1º. Trazamos una semirecta desde un punto A'.
- 2º. Tomamos la medida AB con el compás y la copiamos en la semirecta, a partir de A', obteniendo B'. (copiar el segmento AB)
- 3º. A partir de B' repetimos la operación con el siguiente segmento a sumar (CD).
- 4º. En este caso tenemos tres segmentos para sumar, repetimos con el último.
- 5º. La solución es la totalidad de los segmentos copiados uno detrás de otro, es decir, A'F'. Pasamos a tinta la solución (IMPORTANTE).



RESTA DE SEGMENTOS: AB - CD, restarlos gráficamente.

- 1º. Trazamos una semirecta desde un punto A'.
- 2º. Tomamos la medida AB, el mayor, con el compás y la copiamos en la semirecta, a partir de A', obteniendo B'. (copiar el segmento AB)
- 3º. A partir de A', de nuevo, repetimos la operación con el segmento CD. Es decir, copiaremos el segmento menor dentro del mayor que ya hemos copiado.
- 4º. La diferencia entre los dos segmentos (distancia de D' a B') es la solución. La pasamos a tinta.



Mediatriz de un segmento:

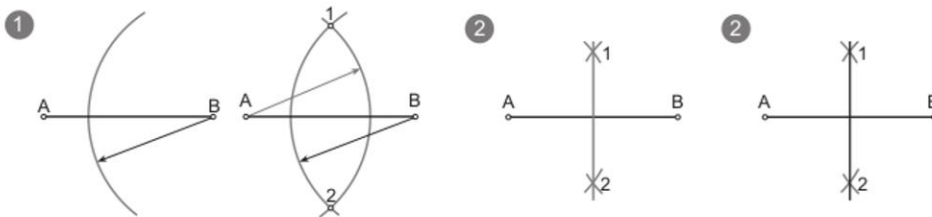
Dado un segmento AB, hallar la mediatriz.



La **mediatriz** de un segmento es una recta perpendicular a este por su punto medio. También se puede definir como "el lugar geométrico de los puntos del plano que equidistan de los extremos de un segmento"

Procedimiento:

- 1º. Se trazan dos arcos de igual radio con centro en ambos extremos A y B. Se obtienen así los puntos 1 y 2 donde ambos arcos se cortan.
- 2º. Se unen los puntos 1 y 2 para obtener la mediatriz.
- 3º. Se pasa el resultado a tinta.

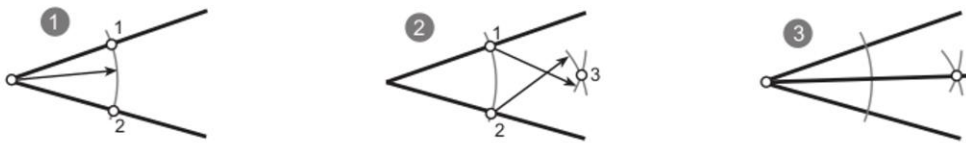


BISECTRIZ DE UN ÁNGULO:

Es la semirecta que divide un ángulo en dos partes iguales pasando por el vértice.
Todos los puntos de la bisectriz equidistan (están a la misma distancia) de los lados del ángulo.
La bisectriz es el lugar geométrico de los puntos de un plano que equidistan de los lados de un ángulo.

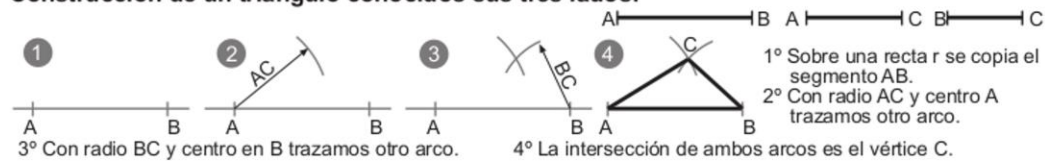
TRAZADO DE LA BISETRIZ: Dado un ángulo α , trazar su bisectriz.

- 1º- Con centro en el vértice y un radio cualquiera (suficientemente amplio) se traza un arco que corta a ambos lados del ángulo en los puntos 1 y 2.
- 2º- Con centros en los puntos 1 y 2 se trazan dos arcos de igual radio (mayor a la mitad de la distancia entre 1 y 2) que se cortan en el punto 3.
- 3º- Se une el punto 3 con el vértice del ángulo dado.

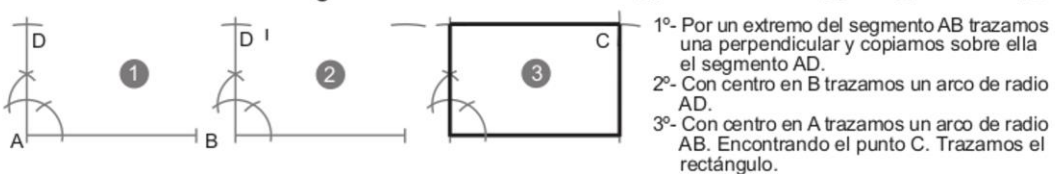


CONSTRUCCIÓN DE POLÍGONOS

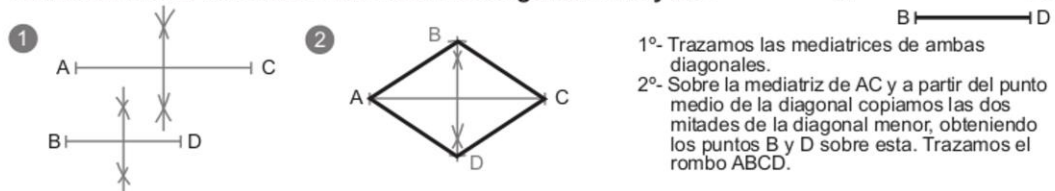
Construcción de un triángulo conocidos sus tres lados:



Construcción de un rectángulo conocidos sus lados:



Construcción de un rombo conocidas las diagonales AC y BD:



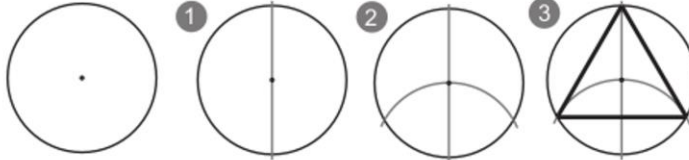
Construcción de un trapecio rectángulo a partir de A (vértice recto) conociendo la base mayor AB, la altura h y la diagonal AC:



- 1º- Situamos el segmento AB como base. Por el extremo A levantamos una perpendicular y sobre esta copiamos h obteniendo de esta manera el punto D.
- 2º- Por el punto D trazamos una recta paralela al segmento AB. Con centro en A y radio AC trazamos un arco que corta a la paralela (base superior) en C.
- 3º- Trazamos el trapecio ABCD.

Dado el radio de circunferencia a (o la circunferencia con su centro),
inscribir los polígonos regulares:

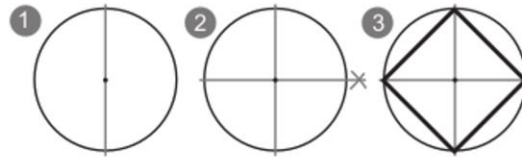
Triángulo equilátero



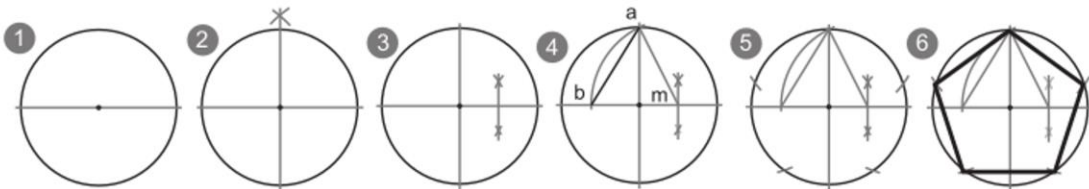
- 1º- Trazamos un diámetro
- 2º- Con centro en un extremo y radio igual al la cir. trazamos un arco
- 3º- Unimos el otro extremo del diámetro con los dos puntos en la circunferencia que nos han dado los arcos.

Cuadrado

- 1º- Trazamos un diámetro.
- 2º- Trazamos un diámetro perpendicular.
- 3º- Unimos los puntos de corte de los diámetros con la circunferencia.

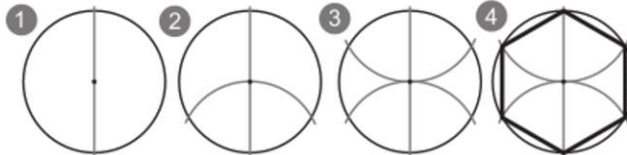


Pentágono



- 1º- Trazamos un diámetro. 2º- Trazamos un diámetro perpendicular al primero. 3º- Hacemos la mediatriz de un radio obteniendo n
- 4º- Con centro en m y radio ab trazamos un arco para obtener $b \Rightarrow ab$ es el lado del pentágono inscrito.
- 5º- Con radio ab empezando por a trazamos arcos sobre la circunferencia 6º- unimos los puntos de la circunferencia.

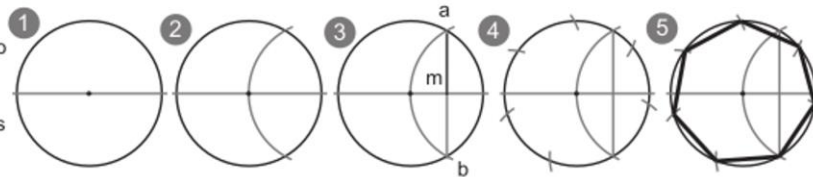
Hexágono



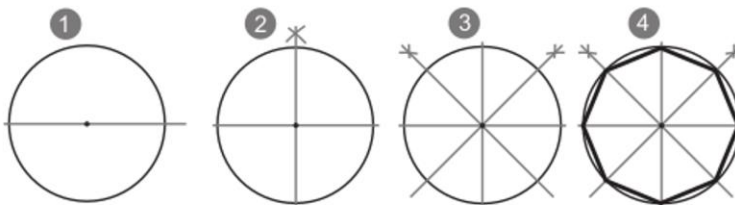
- 1º- Trazamos un diámetro.
- 2º- Con centro en un extremo y radio igual al la cir. trazamos un arco.
- 3º- Repetimos la operación desde el otro extremo.
- 4º- Unimos los puntos.

Heptágono

- 1º- Trazamos un diámetro.
- 2º- Trazamos un arco de igual radio a la cir. desde un extremo.
- 3º- Unimos a con b obteniendo m . am es el lado del heptágono
- 4º- Con arcos de radio ab trazamos arcos sobre la cir.
- 5º- Unimos los puntos.



Octógono



- 1º- Trazamos un diámetro horizontal.
- 2º- Trazamos un diámetro perpendicular al primero.
- 3º- Trazamos dos bisectrices a dos cuadrantes.
- 4º- Hemos obtenido ocho puntos sobre la circunferencia, los unimos.

ANEXO II:

EJEMPLO DE TEXTURAS VISUALES



**PLAN PERSONALIZADO PARA ALUMNADO CON LA
MATERIA DE EDUCACIÓN PLÁSTICA Y VISUAL
PENDIENTE
EDUCACIÓN PLÁSTICA, VISUAL Y AUDIOVISUAL
CURSO 20 -202**

PLAN DE RECUPERACIÓN DE EPVA 3º ESO PENDIENTE

LÁMINA 1: POLÍGONOS REGULARES

6. Construye un triángulo equilátero conociendo su lado $l = 40\text{mm}$.
7. Construye un cuadrado conociendo su lado $l = 40\text{mm}$.
8. Construye un pentágono regular conociendo su lado $l = 30\text{mm}$.
9. Construye un hexágono regular conociendo su lado $l = 30\text{mm}$.

ANEXO I: Explicaciones para la construcción de los polígonos.

LÁMINA 2: CURVAS TÉCNICAS

4. Construye una espiral de tres centros.
5. Construye un óvalo conociendo el eje menor $CD = 50\text{mm}$.

ANEXO II: Explicaciones para la construcción de la espiral y el óvalo.

LÁMINA 3: CLAROSCURO

Reproduce en una lámina el dibujo de claroscuro que se facilita. Imita lo más fielmente las formas y sus sombras.

ANEXO III: Imagen a copiar.

LÁMINA 4: EL COLOR

Realiza un dibujo libre en la mitad de una lámina y coloréalo con colores fríos. Reproduce el mismo dibujo en la otra mitad de la lámina y coloréalo con colores cálidos.

ANEXO IV: Ejemplo (no copiar).

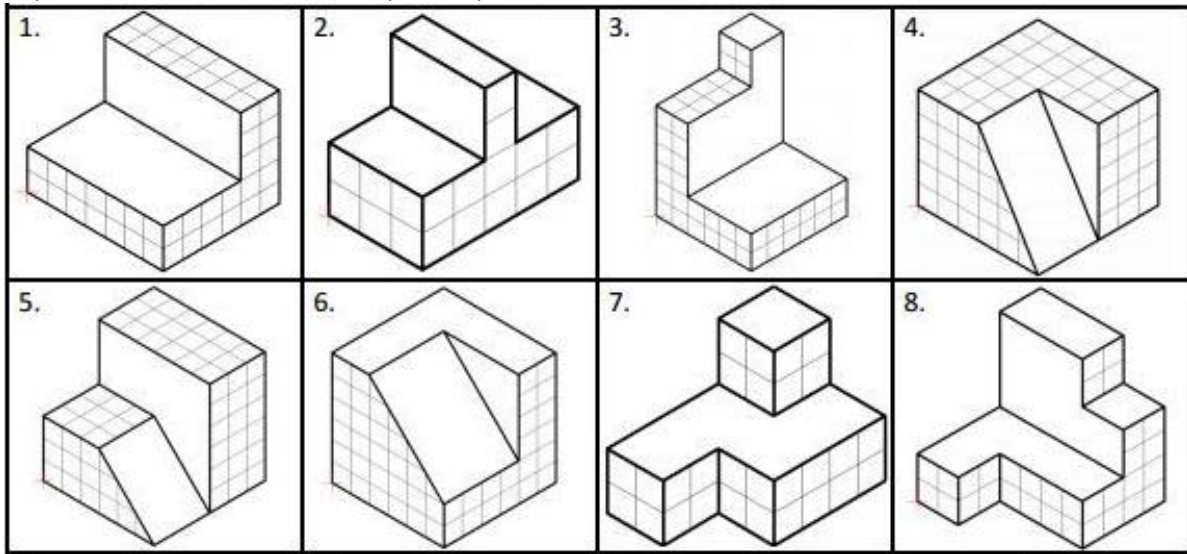
LÁMINA 5: PERSPECTIVA CÓNICA FRONTAL

Realiza un dibujo libre utilizando la perspectiva frontal. Puede ser una calle, una habitación, un paisaje...Observa los ejemplos.

ANEXO V: Ejemplo (no copiar).

LÁMINA 6: VISTAS

Representa las tres vistas de las piezas que se facilitan.



Las láminas se realizarán en un block de dibujo y con los materiales básicos que se utilizan en la materia.

El alumno/a podrá consultar a través del equipo Teams "PENDIENTES DPTO ARTES PLÁSTICAS" dudas, materiales didácticos, la Programación Docente y también dispondrá de este plan de recuperación en caso de que lo pierda.

Los procedimientos, instrumentos y criterios de calificación serán los mismos que se indican en los epígrafes correspondientes de la Programación Docente de Educación, plástica, visual y audiovisual de 3º de E.S.O.

La profesora responsable del seguimiento, aplicación, evaluación y calificación de la materia no superada será Dña. M^a José Hermida Prieto, Jefa de Departamento.

ACTIVIDADES:

1ª Evaluación:

LÁMINA 1: POLÍGONOS REGULARES
LÁMINA 2: CURVAS TÉCNICAS

Fecha de entrega: 5 de diciembre

2ª Evaluación:

LÁMINA 3: CLAROSCURO
LÁMINA 4: EL COLOR

Fecha de entrega: 27 de febrero

3ª Evaluación:

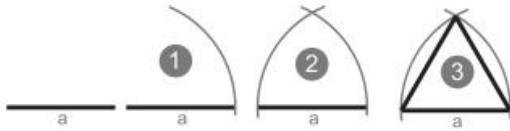
LÁMINA 5: PERSPECTIVA CÓNICA FRONTAL
LÁMINA 6: VISTAS

Fecha de entrega: 28 de mayo

ANEXO I:

Dado el lado a , construcción de polígonos regulares:

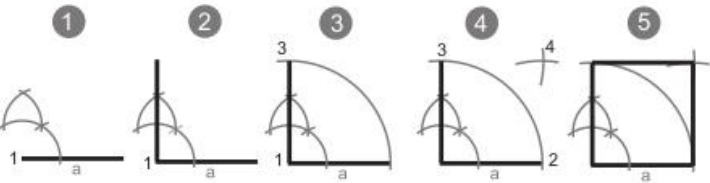
Triángulo equilátero



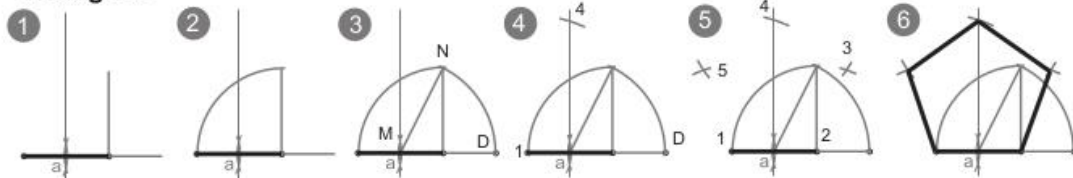
- 1º Desde un extremo del lado dado trazar un arco de igual radio al lado
- 2º Desde el otro extremo repetir la operación
- 3º El punto donde se curzan ambos arcos es el tercer vértice del triángulo. Unir este con los extremos del segmento

Cuadrado

- 1º Con compás, en el vértice 1, trazamos 4 arcos del mismo radio que definirán 4 puntos
- 2º Se une el punto 4 con el vértice 1
- 3º Con el compás: radio igual al lado y centro en el vértice 1 trazamos un arco que nos da el vértice 3
- 4º Con radio igual al lado dado trazamos dos arcos desde el vértice 3 y el 2 obteniendo el 4º vértice
- 5º Se unen los vértices 3 y 2 con 4

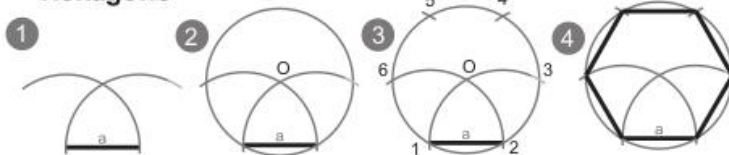


Pentágono



- 1º Se traza la mediatriz del lado. Por el extremo derecho: se levanta una perpendicular y se prolonga el lado
- 2º Desde el extremo derecho, con radio igual al lado trazamos un arco que corta a la perpendicular que hemos levantado antes
- 3º Con centro en el punto medio del lado dado y radio MN trazamos un arco que corta a la prolongación del segmento en D
- 4º Con centro en el vértice 1, con radio 1D trazamos un arco que corta a la mediatriz en el punto 4
- 5º Con radio igual al lado dado trazamos arcos desde 1, 2 y 4 para obtener los vértices 3 y 5
- 6º Unimos los 5 vértices para obtener el pentágono

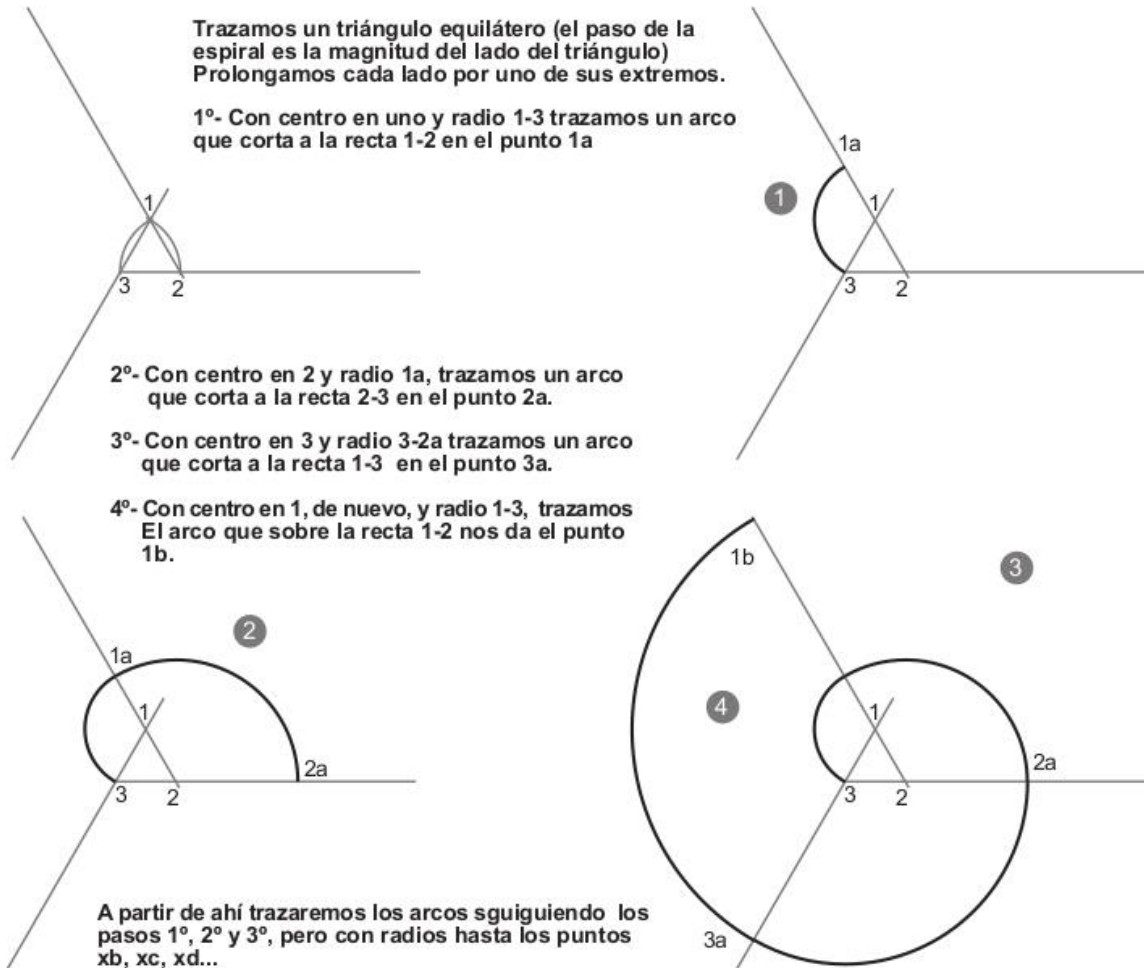
Hexágono



- 1º Con Radio igual al lado dado se trazan dos arcos para obtener O
- 2º Con centro en O y abriendo el compás hasta un extremo del lado dado trazamos una circunferencia
- 3º Desde 3 y 6 con radio igual al lado dado trazamos dos arcos que sobre la circunferencia nos darán los puntos 4 y 5
- 4º Unimos los 6 puntos

ANEXO II:

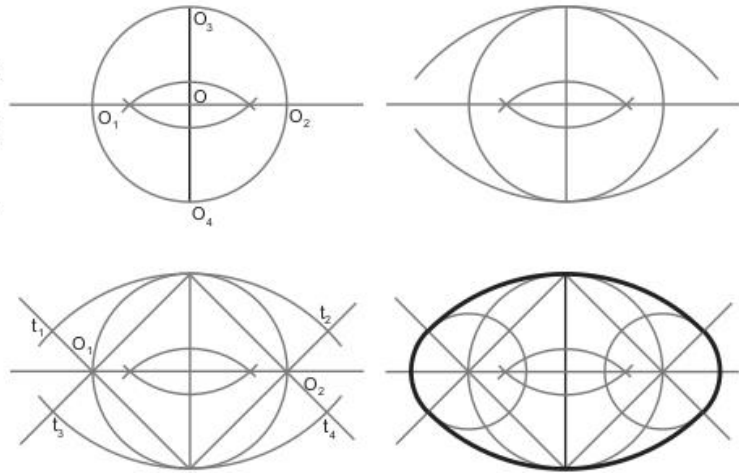
Trazado de una espiral de tres centros situados en los vértices de un triángulo equilátero:




Observar, en ambas espirales, como cada sector de arcos siempre tiene el mismo centro, es decir, para formar la espiral trazamos arcos concéntricos. El diámetro o radio de cada arco va incrementándose sucesivamente en función del paso y del nº de centros.

Óvalo dado el eje menor

- 1º- Colocando el eje dado en posición vertical, trazamos su mediatriz y desde su punto medio (O) trazamos una circunferencia con diámetro igual al eje dado, obteniendo así los cuatro centros del óvalo.
- 2º- Desde los extremos del eje menor trazamos dos arcos de radio igual a la totalidad del mismo.
- 3º- Unimos O_3 y O_4 con O_1 y O_2 obteniendo sobre ambos arcos los puntos de tangencia.
- 4º- Con centro en O_1 y O_2 trazamos los arcos necesarios para completar el óvalo abriendo el compás hasta los puntos de tangencia.



ANEXO III:




Luz, luz refleja, mediotono, sombra y sombra proyectada sobre cuerpos geométricos.

ANEXO IV:



ANEXO V:





Gobierno del Principado de Asturias

Consejería de Educación



Programaciones / IES Leopoldo Alas Clarín / Curso 2023-2024

ALUMNO/A:

CURSO: º de E.S.O.

**CALIFICACIÓN EN LA 1ª EVALUACIÓN:
OBSERVACIONES. VALORACIÓN CUALITATIVA:**

**CALIFICACIÓN EN LA 2ª EVALUACIÓN:
OBSERVACIONES. VALORACIÓN CUALITATIVA:**

**CALIFICACIÓN EN LA 3ª EVALUACIÓN:
OBSERVACIONES. VALORACIÓN CUALITATIVA:**

Oviedo a ___ de _____ de 20___
La jefa del Departamento Dibujo

Fdo. Mª José Hermida Prieto



Gobierno del Principado de Asturias

Consejería de Educación



Programaciones / IES Leopoldo Alas Clarín / Curso 2023-2024

**RESULTADOS DE LA 1ª EVALUACIÓN
DE EDUCACIÓN PLÁSTICA Y VISUAL
PENDIENTE
CURSO 202 -202**

De acuerdo a los criterios establecidos en la programación de Educación Plástica y Visual de ^º de E.S.O. para la recuperación de los aprendizajes no adquiridos cuando se promociona con evaluación negativa en la materia, el resultado obtenido en la 1ª evaluación es el siguiente:

Oviedo a ___ de _____ de 202__
La jefa del Departamento Dibujo

Fdo. M^ª José Hermida Prieto